

災害が発生した時のお願い

昨年の東日本大震災よりたびたび大きな地震が続いています。コミックマーケット当日に大きな地震が発生する可能性もあります。もしも地震が発生した時、参加者の皆さんは以下の点を守って行動して下さい。参加者の皆さんの安全を守るために必要です。ご協力をお願いします。

■当日に揺れを感じた場合

●頭部を保護して、その場で動かないで下さい

・地震の際は頭上から物が落下してくる恐れがあります。姿勢を低くし頭部を保護してその場で待機して下さい。

●落ち着いて行動をし、スタッフの指示を聞いて下さい

・一度に階段、非常口などの狭い通路に人が殺到すると危険です。避難が必要な場合、避難経路等、館内放送もしくは、スタッフよりアナウンスをしますので、指示に従って落ち着いて行動して下さい。

■会場から避難を行う場合

・避難が必要な場合は館内放送もしくはスタッフよりアナウンスがあります。内容をよく聞いて行動して下さい。

●スタッフの指示、館内放送をよく聞く

・避難場所については、地震の状況により変わります。案内をよく聞いて行動して下さい。

●『押さない』、『走らない』、『騒がない』を守る

・一度に大勢の人が動くと、大変危険です。前にいる人から押し合わず順番に走らずに移動して下さい。
・サークルスペースにいる方は貴重品のみを持って移動して下さい。
・避難場所についたら、次の案内があるまで落ち着いて待機して下さい。

東京ビッグサイトには、万一の災害に備えて非常食の用意がありますが、通常のイベント規模を想定したものです。参加者の皆さんは、万一の備えてカロリーメイトのような携帯食品を持参してください。

コミケットは、徹夜・深夜来場禁止です

●徹夜・深夜来場の問題点

- ・治安上の問題。深夜来場者を狙った一部の心ない人による泥棒や恐喝などの犯罪の発生。
- ・ガンダム
- ・アニメ(サンライズ)
- ・音楽
- ・(男性アイドル・洋楽・邦楽)
- ・ゲーム(歴史・その他)
- ・治安上の問題。深夜来場者を狙った一部の心ない人による泥棒や恐喝などの犯罪の発生。
- ・会場付近の建物や敷地に侵入しての夜明かし、芝生を踏み荒らすなどの破壊行為、ゴミの散乱。
- ・未成年者は警察による補導の対象。都の青少年育成条例で青少年(18歳未満)の夜間外出は禁止。
- ・深夜来場者の数の多さに当局の注目を受けている。
- ・深夜来場し、開場までの長い時間、屋外で待機することで、体調不良で倒れる参加者が続出。
- ・深夜来場者対策のために多額の経費がかかっている。



カット: 沖繩体液軍人会 (サークル名: 沖繩体液軍人会 3日目東コ36)

82nd

コミックマーケット
omiket

コミックマーケット

2012年8月10日(金)・11日(土)・12日(日)
10:00~16:00(企業ブース=10日・11日は17:00まで)

於: 東京ビッグサイト

1日目 8月10日 金曜日

東1・2・3地区

- TIGER & BUNNY
- ガンダム
- アニメ(サンライズ)
- 音楽
- ・(男性アイドル・洋楽・邦楽)
- ゲーム(歴史・その他)

東4・5・6地区

- ゲーム(RPG)
- FC(小説)
- アニメ(その他)
- スクウェア・エニックス

西1・2地区

- ゲーム(電源不要・恋愛)
- オンラインゲーム
- 特撮・SF・ファンタジー
- TV・映画・芸能
- スポーツ

2日目 8月11日 土曜日

東1・2・3地区

- 東方 Project
- FC(少年・ガンガン)
- ヘタリア
- コスプレ

東4・5・6地区

- FC(ジャンプその他)
- 銀魂
- REBORN!
- ワンピース
- テニスの王子様
- NARUTO
- 東方 Project

西1・2地区

- FC(少女・青年)
- 同人ソフト
- デジタル(その他)

3日目 8月12日 日曜日

東1・2・3地区

- 創作・アニメ・ゲーム(男性向)
- 評論・情報
- 学漫
- オリジナル雑貨

東4・5・6地区

- 創作・アニメ・ゲーム(男性向)
- ギャルゲー
- TYPE-MOON
- Leaf & Key
- 鉄道・旅行・メカミリ

西1・2地区

- 創作(少年・少女・JUNE/BL)
- 歴史・創作(文芸・小説)

第37回

第36回
森林保護募金結果報告
及び
第37回
森林保護募金のお知らせ

募金額

¥1,094,049.-

毎回150万を超える本が作られるコミケット。大量に使われる紙への恩返し気持から「森林保護募金」は始まりました。1993年から19年間、これだけ長く続けて来られたのも、多くの参加者の方々のご理解とご協力のおかげかと思えます。皆様の善意の気持ちに深く感謝いたします。

今回は準備会インフォメーション及び更衣室前にて募金活動を行いますので、よろしく願っています。お預かりした募金は「森林文化協会」を通じて、国内外の森林保護育成、普及啓蒙活動に役立てさせていただきます。

会場内に貼られたポスターは3日目終了後、ご自由にお持ち帰りください。

※P46・P47に詳細を掲載しています。

ごあいさつ

ビッグサイトの大規模修繕工事の影響で、場所を転々としてきた更衣室ですが、この夏は久しぶりに、会議棟6階が男子更衣室、会議棟1階レセプションホールが女子更衣室という通常体制に戻ることになります。前回のアフターレポートでも触れましたが、去年からの規制緩和の影響か、コスプレイヤーの数は増加傾向にあります。コミケットという「場」は、そこに参加する意志を持つ人全てを容認し、受け入れていくように努力することを謳っています。遙か昔の晴海時代を思い起こせば、巨大な中央通路で、サークル、一般、コスプレイヤーが渾然一体となって「祭」の気分を盛り上げていました。ビッグサイトの構造上の特徴もありますが、コミケットでのコスチュームプレイの有り様というの、今一度見つめ直していく良い時期なのかもしれません。

見直しという意味では、準備会か

ら参加者への情報発信というのも大きな課題です。サークルからの情報発信及び参加者による受信の方法も、ここ数年のネットにおける多様なツールの登場により、大きく変わりつつあります(このカタログに掲載されているコラムでもそのことについて触れていますP1309)。準備会の有する最大のメディアは、言わずと知れたこのカタログですが、それと相互補完できるような新しいメディアの構築について、現在検討を始めています。近々皆さんにご紹介しご意見を伺うことを考えていますので、ご期待ください。

様々な要素が詰まり、ビッグサイトのほぼすべての施設・駐車場等を3日間使っても手狭な印象を受けるコミケットですが、自分の表現を発表してみたい!新しい作品や人と出会いたい!という原初の思いは、時を経てもそれほど変わっていないはず。同人誌やコミケットをきっかけにして、表現すること、それを発表し、受容されることの喜びに覚醒し、マンガ・アニメ・ゲー

ムといった世界の作り手となった方々も数多くいます。先日の35周年調査によると、現在のサークルの約1割はそうした世界における何らかのプロフェッショナルでもあります。コミケットという自由な「場」の魅力は、そうした方々を未だに引き寄せてしまう強さを持っているわけですし、それがまたさらにコミケットの魅力を増幅させてもいます。

一方で、物事には常に始まりがあり、誰もが最初は初心者です。あっちにぶつかり、こっちで転びそうになりながら、コミケットや同人誌を体験し学んでいくことになるわけですが、そうした新しい参加者が、新しい表現をコミケットにもたらし、これもまた、コミットを活性化させてもいます。

コミケットや同人誌は誰をも受け入れる自由な表現の「場」です。それは、かつてここにやってきた参加者の皆さんに対してオープンであったのと同じく、今も開け放たれています。そして、これからも……。それでは、今回も暑い暑い有明でお会いしましょう。

このカタログの使い方

○まず、諸注意をよく読む

あなたがコミックマーケットの参加者であろうとするなら、諸注意をよく読む必要があります。諸注意には、コミケットに参加する人全員に必ず知ってもらいたい事が書いてあります。また、いざというときに必要な情報も多いので、コミケット当日もできるだけ持ち歩いてください。

○サークルの探し方

①名前が手がかりの場合

サークルの名前から配置場所を知るには、「あいうえお順リスト」を使います。

■「あいうえお順リスト」の例

あいうえお	東 A 00
あかさたな	西 い 00
あさきゆめみし	東 ア 00
いきしちにひみ	東 口 00

サークル名	配置地区	スペース番号
-------	------	--------

「あいうえお順リスト」は、1日ごとに分かれていますので、探しているサークルがどの日に参加するか分からない場合は、3日分全てのリストを調べるか、ジャンルからどの日に参加しているか予想するしかありません。ただし、「あいうえお順リスト」はサークル参加者の申込を元にしてしますので、あなたの知っているサークル名とは異なる場合があります。

■「あいうえお順リスト」のページ

8月10日(金)分リスト P50~89
8月11日(土)分リスト P430~468
8月12日(日)分リスト P806~844

②特定のジャンルが手がかりの場合

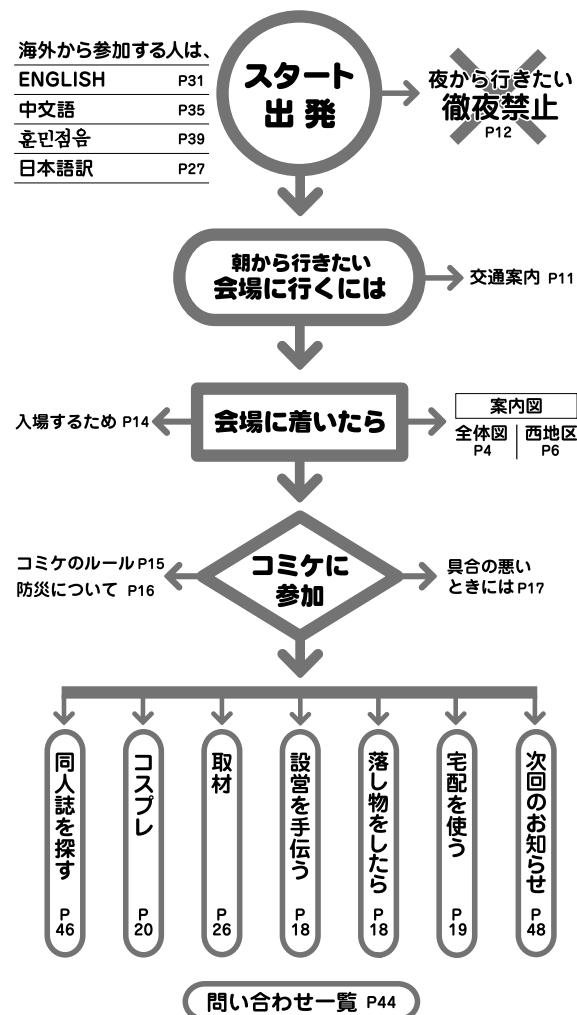
「P1:下部の配置ジャンル一覧、または「P46:地区別ジャンル一覧」を見てください。各日ごとの配置ジャンルの一覧が書かれています。また、

各地区ごとのサークルカットの扉にもジャンル分けが示してあります。ただし、配置されているジャンルはサークル参加者の申込を元に配置していますので、あなたの知っている活動ジャンルとは異なる場合があります。

③お目当てのサークルの配置がわかったら...

巻頭に綴じ込んである配置図で場所をチェックしましょう。当日はこの配置図をクリアケースなどに入れて持ち歩くと便利です。

注意ページの早わかりチャート



COMICMARKET 82 CATALOG

CONTENTS

諸注意事項	P3	西4階企業ブース	P1175
東京消防庁よりお知らせ	P1312	記事ページ	P1193
りんかい線に関するお知らせ	P1313	記録班レポート・マンレポ・コミナビ等、 P1193に目次があります。	
8月10日	P49	背表紙	鋼の錬金術師
11日	P429		
12日	P805		

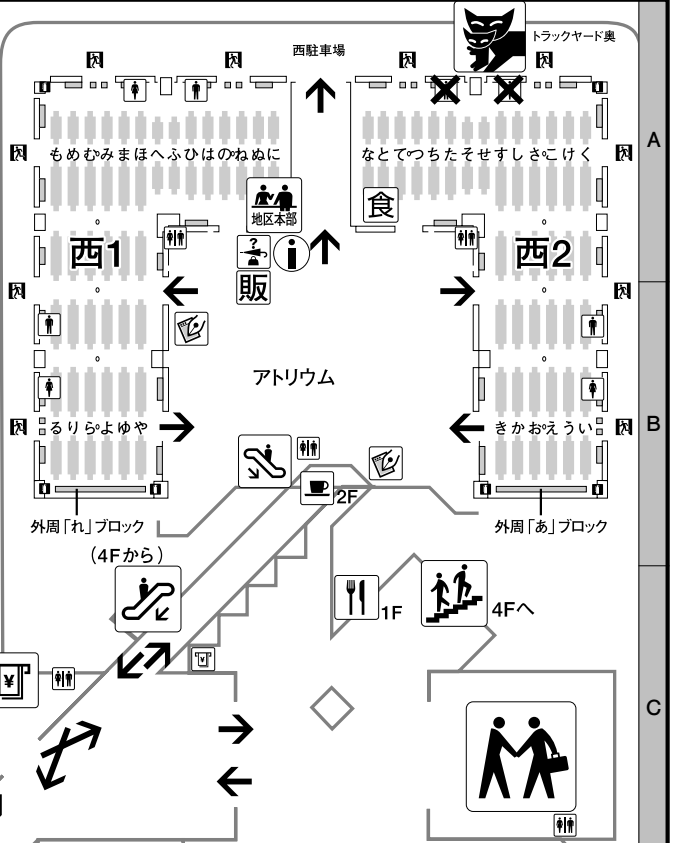
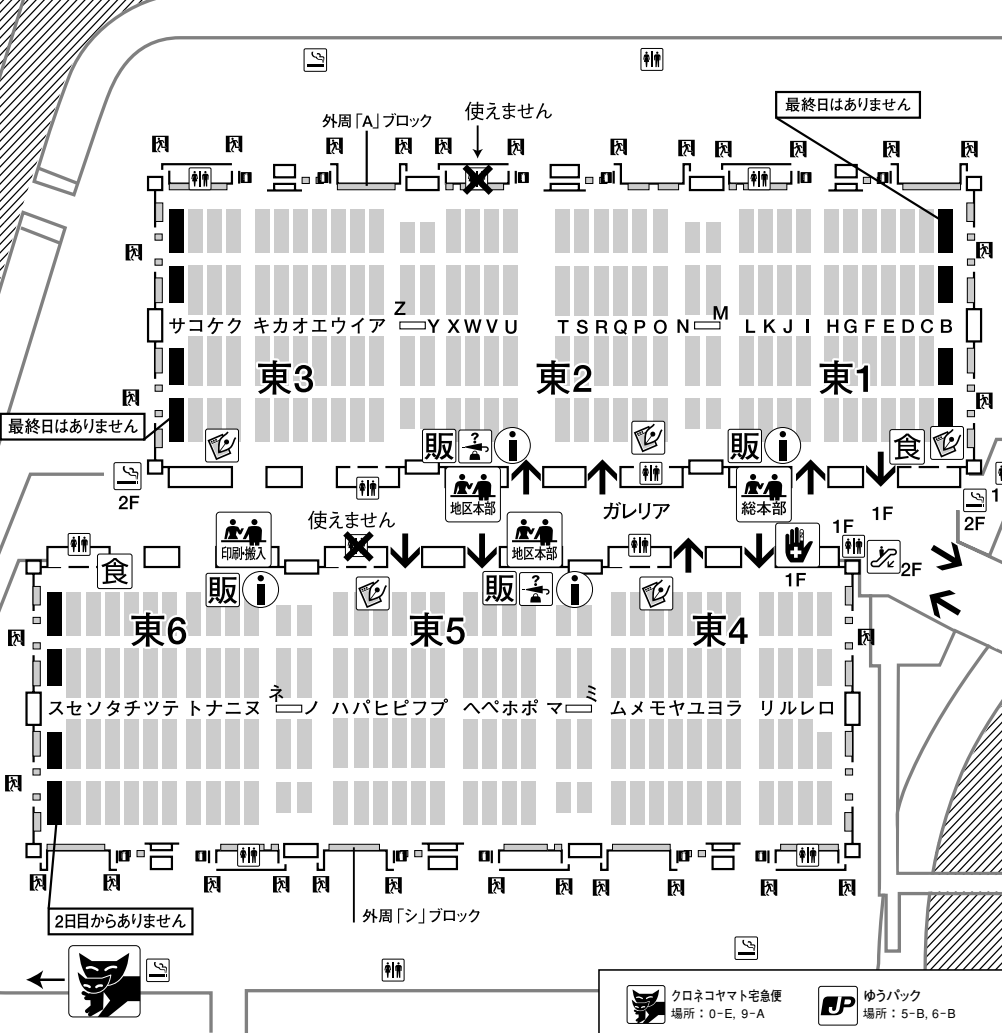
「商標登録」について

「コミックマーケット」「コミケット」「コミケ」の3つは、全て有限会社コミケットの登録商標です。権利を主張するためというより、自衛のためのものですし、著しくイメージダウンになる場合の使用について正当な抗議をするためのものとお考えください。特に企業の「商品」については、法的に制限されます。

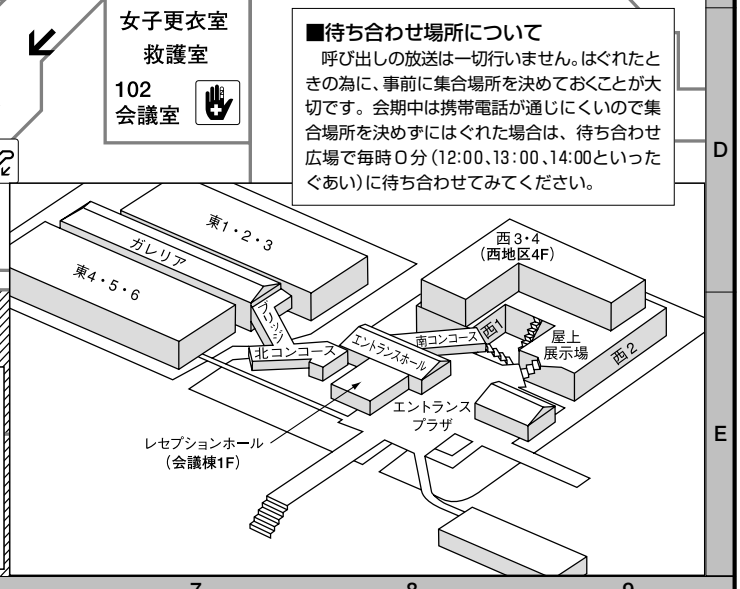


■コミケットロゴマーク (登録商標)

- 総本部
General Headquarters
場所: 3-C
- 地区本部
District Headquarters
場所: 2-C, 8-A
- インフォメーション
Information Center
場所: 1-C, 2-C, 3-C, 7-C, 8-A
- 準備会販売ブース
Official Shop
場所: 1-C, 2-C, 3-C, 8-A
- 落とし物窓口
A Lost and Found
場所: 2-C, 8-A
- 救護室
First Aid Room
場所: 3-C, 7-D
- 待ち合わせ広場
Rendezvous Square
場所: 9-C
- 印刷会社連絡室 & 搬入部
Printing Press Information Center
場所: 1-C
- 女子更衣室
Ladies' Locker Room
会議棟1階
- 男子更衣室
Men's Locker room
会議棟6階
- 喫煙スペース
Smoking Place
場所: 0-C, 1-E, 2-E, 3-B, 4-C
- トラックサード奥の喫煙所は、7:00~8:30、開会後、混雑がある程度緩和してから、15:30まで。
- 消火器
Fire Extinguisher
- 避難経路
Emergency Exit
- エスカレーター
Escalator
- 階段
Staircase
- キャッシュサービス
Cash Dispenser
- トイレ
Restrooms
- 男子トイレ
Men's Restrooms
- 女子トイレ
Ladies' Restrooms
- レストラン
Restaurant
- コーヒーラウンジ
Coffee Shop



■待ち合わせ場所について
呼び出しの放送は一切行いません。はぐれたときの為に、事前に集合場所を決めておくことが大切です。会期中は携帯電話が通じにくいので集合場所を決めずにはくれた場合は、待ち合わせ広場で毎時0分(12:00, 13:00, 14:00といったぐあい)に待ち合わせてみてください。



- クロネコヤマト宅急便
場所: 0-E, 9-A
- ゆうパック
場所: 5-B, 6-B
- 飲食販売所
場所: 8-A, 0-C, 4-C
- 画材取り扱い会社
場所
- コミナビ・山内商店 東1 4-C
- ホルベイン 東2 3-C
- ワコム・セルシス 東3 1-C
- アイシー 東4 3-C
- デリーター 東5 1-C
- サムトレーディング 西 7-B
- トゥールズ 西 8-B
- 秋葉紙業 西 7-B

「×」の付いているトイレは、今回使用できません。

男子更衣室は会議棟6階

西地区救護室への行き方

■救護室の利用について

開設時間は、7:30～18:00(最終日は16:00)までです。(P17参照)
救護室は東4ホールにもあります。

■更衣室の場所

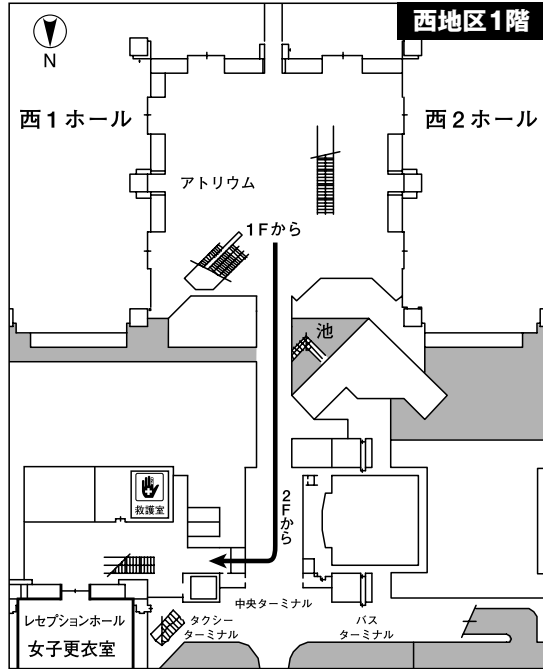
- 女子更衣室
会議棟1階 レセプションホール
- 男子更衣室
会議棟6階

※更衣室の利用に関しては、P20をご参照ください。

会議棟7階クローク

ビッグサイトの運営で、有料荷物預かりサービスを行います。

- 場 所/会議棟7階ロビー
- 日 時/8月10日・11日・12日
- 時 間/10:00～16:00
- 荷物預かり料金/1個500円
ただし、荷物のサイズが、タテ・ヨコ・高さの一边が120cmを超える場合は、割増料金(300円)がかかります。

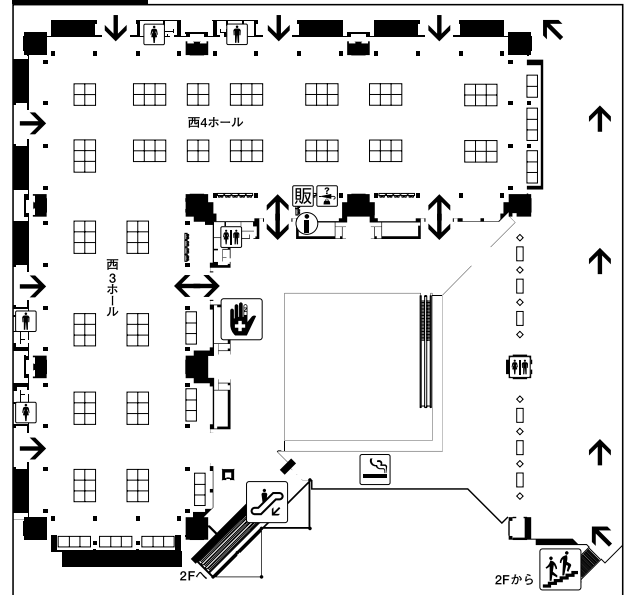


企業ブースについて

企業ブースは、「企業参加者のための表現の場」です。しかし、アマチュアの為の表現の場であるはずのコミケットに企業が参加する事を疑問に思う人も多くかも知れません。コミケットではプロやアマチュアといった立場の差を超えて、表現という多様な可能性をもう一度見直してみようと考えています。利潤の追求が企業の目的だとしても、様々な商品や展示という形で、表現を通じた交流が実際に生まれていると思うのです。17:00(最終日は16:00)までやっていますので、帰る前に立ち寄ってみてください。

各企業ブースの詳しいPRについて、P1175からの企業ブースのコメントや、開催日に会場で無料配布される「企業ブースパンフレット」で確認することができます。パンフレットは、西4階インフォメーション・場外カタログ販売所・サークル窓口などで配布しております。

西地区4階

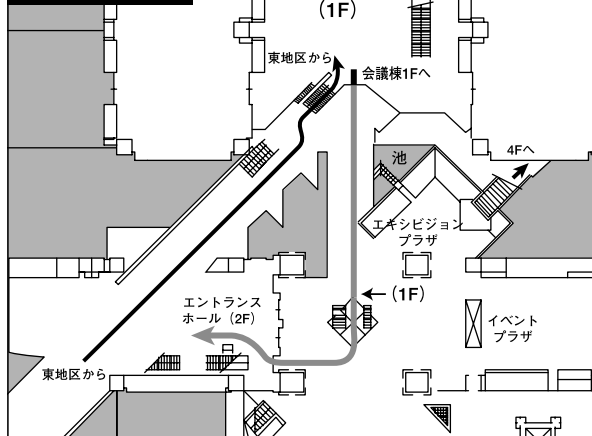


- 喫煙スペース Smoking Area
- 場外救護所 First Aid Tent
- インフォメーション Information Center
- 落とし物窓口 A Lost and Found
- 販売 Sales

東地区より 会議棟1階への行き方

東地区から会議棟1階に行くには、一部通行の規制を行っている場所があるため、一度西地区1階アトリウムに降り西地区1階の通路から、会議棟1階へ入ってください。

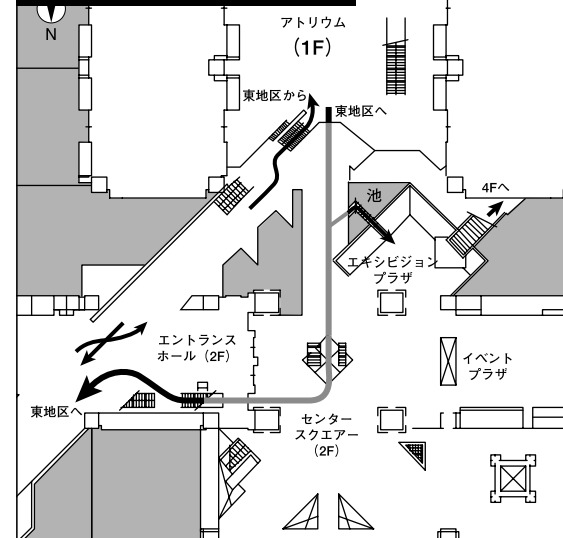
西地区2階部分



授乳室について

エントランスホール(2F)の会場指定の授乳室を使用致します。詳細は、エントランスホールのインフォメーション、またはスタッフまでお問い合わせください。

西地区から東地区への行き方



C82トイレ変更予定

下記の男子トイレは、女子トイレに変更されます。

1日目

東1ホール	トラックヤード側トイレ
東2ホール	ガレリア側トイレ
東4ホール	トラックヤード側トイレ
東5ホール	トラックヤード側トイレ
東6ホール	トラックヤード側トイレ

2日目

東1ホール	トラックヤード側トイレ
東4ホール	トラックヤード側トイレ
東5ホール	トラックヤード側トイレ

3日目

東5ホール	トラックヤード側トイレ
西1ホール	ABシャッター間トイレ

カエルカムビッグサイト!!
レッツゴーコミケ!



外国からコミケへ遊びに来た
アリシアちゃんを案内に来ました!
私コミケ大好きカナコです



一般参加
待機列に
並ぶよ

一般参加
特等

うん!

ココ



奈りタネ!
奈りタネ!

茉崎ミユキ
(プロペラプロント
3日目東A31a)



お嬢様 危のう
ございました

アリシアさまの
お目付役で本日
お供に参りました
スティープンと
申します

一本
どこから...

ははじめまして



NG!!

カートは
身体に寄せて
周りをよく見て
歩いてくださいね

一歩間違えば凶器!
ケガ人を出してしまう
恐れもあります

絶対
マネしないでね



ふうー
おっぴーてるー



コポコポ



水分補給は必要不可欠で
ございます

熱中症対策に帽子
などもよろしゅう
ございますよ

会場は人も多くて
熱いから体調には
気をつけてね



あれ?
アリシアちゃん?



外国人かな
かわいー
撮っちゃうー

動画サイトへのアップも
たまたま写ってしまった
人の気持ちを考えてね



無断撮影は遠慮してください
撮影するときは本人や
スペースの許可をとって
迷惑にならないように
しましょうね



ビッグサイトへの行き方

コミケットに来場するためには、必ず当日の朝、公共の交通機関を利用して来場してください。早朝4:30以前の来場は禁止です。また、自家用車およびバイク、自転車などでの来場は固くお断りします。

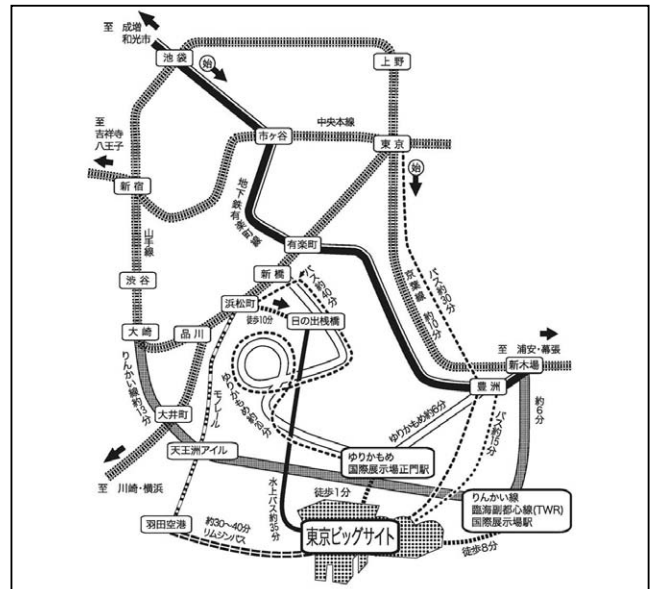
■初参加の人のための交通案内

会場に行く場合、東京駅を起点とするならバス利用が乗り換えなく行けるため良いでしょう。バスは中央ターミナル(会議棟エントランスプラザ1F)発着になります。また、山手線の駅にアクセスしやすい人は、大崎駅に出て「りんかい線」が便利です。埼京線との相互直通運行車両もあり、池袋駅から直通に乗って30分、大崎駅から13分で国際展示場駅に着きます。大井町駅で京浜東北線からの乗り換えも容易なので両線を利用している人にも便利です。

ゆりかもめは、乗車定員が少ないため、コミケット当日は乗車制限など、かなりの混雑が予想されます。ご注意ください。



十七星ふき (CLASSIC MILK)



電車で行く

■TWR(りんかい線)

大崎から約13分	320円
大井町駅から約10分	320円
天王洲アイル駅から約7分	260円
新木場駅から約6分	260円

○JR埼京線からTWR直通の場合
川越駅から国際展示場駅まで 約1時間20分
国際展示場駅から
東京ビッグサイトまで徒歩約8分
※P1313にりんかい線の情報が掲載されています。

■ゆりかもめ

新橋から約22分	370円
豊洲から約6分	240円

■地下鉄有楽町線

有楽町駅から豊洲駅まで約7分	160円(ゆりかもめへ)
有楽町駅から新木場駅まで約12分	190円(TWR)
池袋駅から新木場まで約30分	230円

■JR京葉線

東京駅から新木場駅まで約8分 160円

バスで行く

■都バス

料金一律	200円
東京駅発	
八重洲口(南口)1番乗り場 (豊洲駅にも停車)	約30分
豊洲駅発	約15分
浜松町駅発	約40分

■羽田空港バス

料金一律 600円
約40分(運行が少ないので事前に確認の上、ご利用ください。)

■水上バス

日の出栈橋(浜松町駅徒歩10分)から約35分 400円
※水上バスは、天候により運休になることもあります。始発は9:30。

徹夜・深夜来場禁止!

マナーを守って 楽しいコミケットにしましょう

自由に「表現」したいという欲求。

誰にでもあるそんな欲求が、今から30年もの前にコミケットを誕生させたのかもしれない。しかし、年月を重ねるにつれて次第に複雑になってきてしまいました。「どんな表現も受け入れる」としたことから「拡大する」ことになったコミケットは、そのために失ったものも少なくないのかもしれない。そして、「拡大する」ことを選択したコミケットには、様々な制約がかされるようになってしまいました。そういった中で準備会は、いかに現実の社会と折り合いをつけてコミケットを開催し続け、この「表現」のための場所を維持するかということを考えてきました。

さて、コミケットを無くさないために、みなさんと考えたいことがあります。

「徹夜・深夜来場の問題」です。

まず「なぜ徹夜・深夜来場をしてはいけないのか」と言うことをはっきりさせたいと思います。そのために、いままでのコミケットで発生している問題点を整理します。



©Dr.モロ

徹夜・深夜来場の問題点

- 深夜に会場付近を徘徊している人がいることによる、治安上の問題。また、深夜来場者を狙った一部の心ない人による泥棒や恐喝などの犯罪が行われてしまったこともあり、警察より厳重な注意を受けています。
- 会場付近の建物や敷地に侵入しての夜明かし、芝生を踏み荒らすなどの破壊行為、ゴミの散乱など、各所からクレームが多数入っています。
- 深夜来場者の中には、現在かなりの数の未成年者がおり、そのことは警察による補導の対象に十分になります。都の青少年育成条例によって青少年(18歳未満)の夜間外出は禁止されています。
- なによりも、何千人もの規模の徹

夜が行われてしまうのはコミケット以外の他のイベントでは存在しません。(数のあまりの多さにこの行為が当局にとって重大な脅威となります)

- 深夜来場し、開会までの長い時間、屋外で待機することで、非常に多くの参加者が体調不良で倒れています。夏冬関係なく、入場待機列で長い時間待ち続けることは、非常に体力を消耗し、体調を崩してしまいます。(熱中症・低体温症など)これらの症状を決して甘く見たいはいけません。これらは時として命を落としてしまうことがあります。

これらの問題点は、最終的には「会場を借りることが困難になる」という結論に結び付くわけです。当然、会場が借りられなければ、コミケットは開催できず、「表現のための場所」は失われ

てしまうことになります。おわかりでしょうか?

また、この「徹夜・深夜来場の問題」の対策のために、かなりの経費がかかっていることも認識してください。コミケットを安全に開くためには、仕方ないとは言え、行われてしまっている「徹夜・深夜来場」に対して、決して小さくはない負担を他の参加者に強いていることに気づいて欲しいのです。

サークル・一般・スタッフ…そんな区別をこえて、皆で考えていきたいと思います。「自由に表現を享受できる場所」を得た、我々全員に課せられた「責任」というものを。そして、この「場所」を守っていきたいのです。

我々参加者全員のために。そして、これから先の未来に、新しく我々の仲間となるであろう、まだ見ぬ人々のために。



入場時の注意

会場付近に到着したら、開会時間まで入場待機場場で並んで待つこととなります。並ぶ場所は東棟屋外駐車場(11:00ごろ閉鎖予定)、イーストプロムナードとセンタープロムナードです。周辺の案内に注意してください。会場周辺では通行不能な場所があります。会場付近の交通機関から待機場場までの経路をスタッフがアナウンスしますので、その誘導に従ってください(下図参照)。すべての横断歩道は大変混雑しますのでスタッフの指示に従ってください。また、横断歩道の信号が青になっても、車のみを通行させ、歩行者の横断をお待ちいただくことがあります。

■入場待機場場での注意

- スタッフの指示に従って並ぶ
- 他人の場所取り、割り込みは禁止
- 自分の前後左右の人を確認しておく
- 列を離れる時は…

トイレや買い物などで、列を離れる時は周りの人に一声かけて離れてください。また、戻ってくる時に迷わないよう、離れる前に自分の列の場所を確認しましょう。

●置き引きに注意する

貴重品は自分で管理してください。

●テントの持ち込み・使用の禁止

テントなどの中にもこもることで、スタッフや警備員の指示が伝わりにくくなります。また、設置されたテントが列の移動や、緊急時の避難活動の大きな妨げになります。

●ゴミを放置しない・花壇を荒らさない(立ち入らない)

毎回、会場周辺から多数の苦情が寄せられています。ゴミは放置せず、必ずゴミ箱に捨ててください。植え込みや花壇、プランターなど、踏み込んだり壊したりしないでください。

●火気の使用厳禁

携帯用コンロの使用や焚き火などは一切禁止です。また、一般待機列内では喫煙、歩きタバコも厳禁です。タバコを吸う場合は、喫煙場所であうか携帯灰皿を持参し、一般待機列からは離れて周りの人の迷惑にならないところで、吸ってください(東棟屋外駐車場では、指定された時間・場所以外は喫煙できません)。

●仮設トイレの利用について

仮設トイレは、空いているのに使用されていない場合があります。トイレか

ら離れる時は空き状況が分かるようにドアを開けておいてください。次の人がいる場合は一声かけてからトイレを離れるようにしてください。また、具合の悪い人がいた場合は、譲ってあげてください。

●会場周辺での待ち合わせについて

会場周辺で待ち合わせをしていて、相手と出会えなくて困っている人が多くいます。会場周辺で待ち合わせをする場合は、事前に待ち合わせ場所と時間をしっかり決めてから当日を迎えてください。曖昧なまま待ち合わせをして、相手に出会えない人が多くいます。当日の会場周辺は携帯電話が繋がらない場合が多々発生します。ただし、サークル入口周辺や駅周辺での待ち合わせはやめてください。

●8:30以降、列から離れない

8:30頃から入場準備のために一般待機列の移動を始めます。トイレや買い物は事前にすませておいてください。

●列移動開始後の注意について

自分の並んでいる列の移動が始まった後は、列が一旦止まっても列から離れないでください。止まった列がまたすぐ動くことがあります。

●暑さ対策について

会場の周辺は、舗装された路面の照り返しが厳しく、風が強いので大変過酷な状況になります。暑さで体力を奪われないよう、長袖を着るなど肌を直接日光にさらさないようにしましょう。

●雨について

近年、会期中に雨になることが多いです。もし、雨が降ってきたら傘は周りの人の迷惑になりますので、できるだけ使わず合羽を利用しましょう。また、路面が滑りやすくなりますので、注意してください。

コミケットのルール

多数の参加者が来場するコミケットを円滑にとり行うために、いくつかの守るべきルールが定められました。コミケットの理念(考え方)において、一般・サークル参加者のみなさんは「お客様」ではなく、コミケット準備会(以下、準備会)と共にコミケットをとる「参加者」です。参加者としての自律と協力の精神を忘れずに、これらのルールをよく読み、守ってコミケットに参加してください。サークル参加者の方は、当落通知に同封されている「コミケットアピール(以下、アピール)」にサークル向けのルールが記載されていますので、併せてご覧ください。また、参加者がコスプレする場合のルールについてはP20を参照してください。

■禁止事項

コミケットでは、以下の行為を禁止します。違反した場合は退場してもらう場合があります。

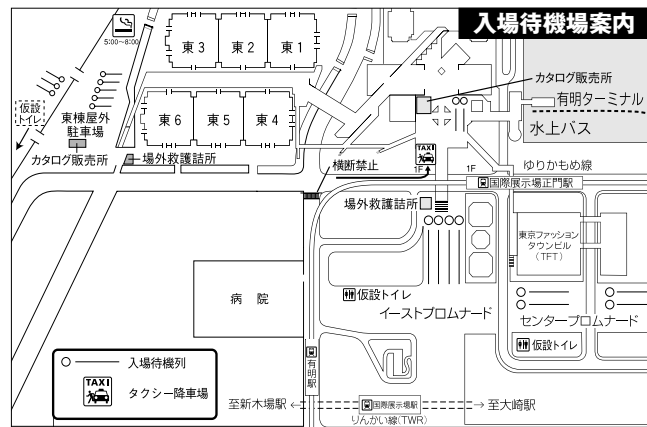
- ①他の参加者、近隣に迷惑のかかる行為
 - 深夜(午前4時30分以前)に来場すること、徹夜・野営すること
 - 物を振り回したり、投げたり蹴ったりすること
 - 会場施設の無断使用(荷物を

チェーンなどで固定することを含む)、長時間占有

- 著しい騒音を出すこと
 - 更衣室以外の場所で着替えること、コスプレのまま会場を出入りすること
 - 飲酒することなど
 - ②法令に違反する行為
 - 会場内のコンセントを無断使用(盗電)すること
 - 会場近隣で路上駐車することなど
 - ③防災上危険な行為
 - 火気を使用すること
 - 指定の喫煙スペース以外で喫煙することなど
 - ④ピラやチラシの配布
通路上でピラやチラシの配布はできません。サークルスペースにピラやチラシを配布するには事前に登録が必要ですが、既に締め切っています。今回の登録についてはP44をご覧ください。サークル参加者が開会前に自分のスペースの近隣スペースに配布することは、登録しなくても可能ですので、詳細はアピールをご覧ください。
 - ⑤その他、準備会スタッフ・警備員・消防署・警察署の指示に従わない行為
- 持込禁止物
コミケットでは、以下の物品の持

ち込みを禁止します。違反した場合、該当する物品を提出していただきます。

- ①法令で所持・携帯が禁止、あるいは犯罪として摘発される可能性が高いもの。
 - 銃刀法での規制対象となっている銃砲・刀剣類(同法に触れる可能性がある模造品を含む)
 - 消防法での危険物とされる物(燃料・火薬・発火物など)
 - 刑法175条・児童ポルノ法に触れるものなど
- ②動物(介助犬などを除く)
- ③バッテリー類
自動車用などの大型バッテリーは液漏れした際に危険なため。携帯電話、ノートパソコン等使用されている密閉された小型のバッテリーは、2~3個であれば持ち込んでもかまいません。
- ④乗物
自転車、キックスケーター、ローラースケート、インラインスケート、スケートボード、ローラー付の運動靴など
- ⑤ヘリウムなどを充填した、浮き上がる風船類
- ⑥その他、常識で考えて危険と準備会スタッフ・警備員・消防署・警察署が判断した物



■コミケットからのお願い

- 自動車・自転車・バイク等で来場しないでください。
会場には事前申込・抽選制のサークル駐車場を除いて、駐車場・駐輪場はありません。必ず公共の交通機関または徒歩で来場してください。
- タクシーでの来場はなるべく控えてください。
大勢の参加者がタクシーで来場するため、会場周辺道路で交通渋滞が発生し、バスの運行等を妨げています。やむを得ず利用する場合は、準備会スタッフや警備員の指示に従って指定されたタクシー降車場で降車してください。
- 帰宅の際はタクシーを呼ばないでください。
帰宅時にタクシーを呼ばないでください。閉会後のタクシー乗降場および会場付近は非常に混雑しているため、どのタクシーを誰が呼んだか分かりません。
- 創作物などを粗末にあつかったり、けなし

りしないでください。

創作人にとって、自分の作品は何よりも大事なものです。創作物に関するささいな行動・言動が、他人に不快感を与えないかよく考えてください。

●トイレや公衆電話などは、フォーク並びをしてください。
複数の場所に対してそれぞれに列を作るのではなく、一本の列を作って先頭の人から空いた場所を利用してください。

■未成年の参加者へのお願い
徹夜を含む未成年の深夜外出は東京都の青少年健全育成条例により禁止されており、トラブルに巻き込まれる可能性もありますので絶対にしないでください。

創作人にとって、自分の作品は何よりも大事なものです。創作物に関するささいな行動・言動が、他人に不快感を与えないかよく考えてください。

●トイレや公衆電話などは、フォーク並びをしてください。
複数の場所に対してそれぞれに列を作るのではなく、一本の列を作って先頭の人から空いた場所を利用してください。

■未成年の参加者へのお願い
徹夜を含む未成年の深夜外出は東京都の青少年健全育成条例により禁止されており、トラブルに巻き込まれる可能性もありますので絶対にしないでください。

対しないでください。また、保護者の方に不安を感じさせないよう、帰宅時間など当日の行動予定を伝えておいてください。

■子供連れでの参加者へのお願い
コミケットは小さな子供にとって非常に過酷な環境です。保護者は連れてきた子供の都合を最優先に考えてください。保護者は常にそばで目を離さず、子供の体調や周囲の迷惑にならないかなどに注意を払ってください。子供の具合が悪くなった場合でも、救護室には子供用の救急薬は用意していませんし、開催時期に子供を診察してくれる病院は近くにありません。また、子供には、必ず迷子札を着用させてください。子供の氏名・保護者の氏名・緊急連絡先(携帯電話など)・サークル参加者であればサークル名と配置場所を記入します。万一、子供とはぐれた場合は、各地区本部の窓口でご相談ください。

防災について

コミケットは、大勢の参加者が来場するため、災害によって大きな被害が出る危険をはらんでいます。災害を未然に防ぐのはもちろん、災害が発生した場合を想像して、定期的に自分の周囲を見回す事も大事です。

■平常時について

①喫煙場所を守る

喫煙は指定の喫煙スペース内で行ってください。喫煙スペース以外は全面禁煙です。

②座り込まない・荷物を放置しない

災害時に避難活動や設備使用の妨げとなるので、非常口・消火器・消火栓・火災報知機付近の、テープ・会場表示で区切られた赤枠・黄枠内部では、座り込みや荷物の放置をしないでください。

③絶対に走らない・人を押さない

衝突・転倒事故に始まり、将棋倒しなどの二次災害につながりかねない大変危険な行為です。会場内では走らずゆっくり歩いて移動してください。

■エスカレーターについて

エスカレーターは急停止する場合があります。大勢の参加者が乗っている状態での急停止は、将棋倒しなどの事故につながる可能性が高く、

非常に危険です。事故を防ぐため、以下のことを必ず守ってください。

- ①エスカレーター上では歩かず、1段おきに乗る
- ②重いカートや台車を乗せない
- ③裾の長いスカートなど、巻き込まれる可能性があるものには注意する
- ④細かい装飾品など、落としそうなものには注意する

■会場の安全確保について

過去に起こってしまった時限発火装置によるいやがらせ事件をふまえ、同じような事件を二度と起きないために、予防の意味合いも込めてコミケットは厳戒体制を取らざるを得なくなっています。各自がコミケットをとり行う参加者としての自覚を持ち、身の回りなどを守り、周囲に注意を払うようお願いします。また、コミケットの当日、準備会スタッフが参加者を呼び止め、行き先を尋ねたり、荷物の確認や、身分証明書等の提示をお願いする場合があります。そのような時はご協力ください。

●不審物とその対応

不審物とは、所有者のわからない、中身のはっきりしない物であることが多いです。身の回りを見慣れない物を発見した場合、周囲の参加者に確認した上で、所有者を特定できない場

合はお近くの準備会スタッフにお知らせください。不審物と思われた場合は、「触るな! 嗅ぐな! 動かすな!」(薬品の場合)、「触るな! 踏むな! 蹴飛ばすな!」(爆発物の場合)が基本です。液体・機械類が入っていると思われる物には、特に注意が必要です。ただし、ことさら騒ぎたてるのはパニックにつながります。落ちついて、速やかに行動してください。

●一斉点検について

1日3回(9:45・12:30・15:45)、会場内の不審物一斉点検を行います。それぞれの時刻に全館放送でお知らせしますので、周囲の確認にご協力をお願いします。また、不審物と勘違いされないよう、荷物を置いたままその場を離れたりしないでください。

■災害発生時について

火災などの災害が発生した場合は、パニックに陥らないように注意し、準備会スタッフの誘導指示に従ってください。その際は、大きな荷物は置くなどして身軽になり、貴重品だけを持って速やかに行動してください。コミケットでは、一番近い出口から駐車場に出るのが基本避難ルートです。普段から会場の非常口・避難口などを確認しておいてください。

準備会スタッフについて

コミケット準備会のスタッフは当日、写真付きのスタッフ証、スタッフ腕章、場合によりスタッフ帽子を身につけて活動しています。分からないこと、困ったことがある場合、準備会スタッフまでお問い合わせください。近くに準備会スタッフが居ない場合は、インフォメーションや地区本部までおこしください。

元々、ムーブメント、趣味の活動として始まったコミケットは、アマチュアのためのアマチュアによるイベントを目指しており、準備会スタッフも原則として全員がボランティアです。準備会スタッフが運営に関して指示・判断を行うことはありますが、みなさんもコミケットを共にとり行う参加者の一人として自主的

な協力をお願いします。準備会スタッフとはいっても経験はさまざまで、不慣れな人もいます。そこで、初参加から1年未満の新人スタッフには「若葉マーク」という初心者マークをスタッフ証、スタッフ腕章に付けてもらっています。勉強中ということもあり、温かく見守ってあげてください。

救護室について

コミケットでは、気分が悪くなったり、ケガをした人のために救護室を設けてあります。ここにはボランティアの医師・看護師が常駐していますが、学校の保健室程度の簡単な対処しかできません。救急絆創膏や生理用品などは会場のコンビニなどで販売されていますので、ちょっとした擦り傷などはなるべく自分で処置してください。

●救護室の開設場所、開設時間

1日目の朝より最終日の夕方まで東4ホール及び、西地区会議棟1Fに常設されます(P4地図参照)。開設時間は7:30より、18:00までです。ただし、最終日は撤収のため16:00で終了します。また、イーストプロムナード、西地区4階企業ブース内にも臨時に救護詰所が開設されます。

●救護室の業務について

救護室では医師・看護師により、ケガの応急手当、具合が悪くなった人への風邪薬や痛み止め・胃腸薬など市販のクスリの提供を行っています。寝具はありませんが、しばらく横になって休んでいただくこともできます。しかし、

医療施設ではないため、重症の方には近隣の病院で受診していただいております。また、横になるスペースも提供する薬剤も参加費から支出された貴重で限られたものです。体調をととのえ、天候への十分な備えをして、これらが本当に必要な方に提供できるようご協力をお願いします。

●持病のある方へ

コミケットの過酷な環境は、持病のある人にとって危険な場合があります。過去に持病のある人が会場で非常に具合が悪くなり対処に困ったこともありますので、持病のある人・薬を飲んでいる人は、コミケットの参加について前もって主治医に相談しておいでください。また、内服する必要がある薬は必ず持って来てください。使っている薬の名前、使用量のメモを持っていると役立ちます。万一のため健康保険証も忘れずに持ってきてきましょう。

●相談をうけた主治医の皆さんへ

コミックマーケットとは臨海副都心の東京ビッグサイトで行われる同人誌即売会です。1日あたり10万人以上という想像を超える人数が集まり、お祭りのような熱気に包まれます。入場の

ために屋外で何時間も行列したり、すさまじい人ごみの中をこの日しか入手できない本を買うために興奮状態で走り回る人もいます。

こういう状況はある種の持病を抱えた患者さんにとって危険な状態をもたらすことが予想されます。会場の救護室には医師、看護師が常駐していますが、医療設備や薬はないため、横になって休んでもらうくらいの対処しかできません。

もし、先生が患者からコミックマーケット参加について相談をお受けになった場合は、お手数ですがよろしくご指導のほどをお願いします。その際には、彼等にとって本当に楽しみにしているイベントであることを配慮していただけるとありがたいです。もちろん、参加した場合大変危険であると判断された場合は患者を止めてください。以前に「コントロール不良の患者さんがどうしても参加希望とのことで看護師を付き添って行くのでよろしく」などということもありましたが、当日の状況では、とてもそういう対処は不可能ですのでよろしくお願いします。

自己管理について

■コミケットを楽しむために

コミケットを楽しむために一番必要なのは、お金でも時間でもなく、体力です。

無理を重ねて倒れたら、コミケットを楽しめなくなるばかりか、他の人への迷惑にもなります。参加者として、以下のルールをよく守ってください。

●睡眠を十分とってから参加する

●朝食をしっかり食べる

コミケットで救護室に運ばれる人の大半が睡眠や食事を取らなかった人です。

●夏の暑さ対策は充分に!

一般入場の待機場所は、炎天下の舗装道路です。朝から並ぶ場合3時間はそこにいることとなります。晴れた場合、肌の露出が少ない着衣を心がけ帽子等を忘れずに。タンクトップは避けた方がよいでしょう。また、水分は

こまめに取ってください。急な雨に備えタオルやポケットコートを用意するとよいでしょう。体力に自信のない人は、できるだけ昼頃に帰るようにしましょう。

●できるだけ動きやすい服装で

お洒落したい気持ちは分かりますが、できるだけ疲れない服装でいることが大事です。また会場はとても広いので、履きなれない靴だとすぐに靴ずれをおこします。

●持ち物に気を使う

以下は、最低限持って来るものです。

- カATALOG (重ければ配置図と諸注意部分だけでも)
- お金 ……………(できるだけ千円札で)
- 財布 ……………(取り出しやすいものを)
- 予備の財布 ……(帰りの切符などを別に)
- 健康保険証 ……………(もしものときに)
- 身分証明書 ……(最低限、氏名・連絡先のメモ)

- 救急薬 ……(頭痛薬、絆創膏、生理用品)
- ゴミ袋 ……………(ゴミ捨てはしない)
- 無理して来場しないでください。体調が悪くなったら帰りましょう。

体調が悪いままコミケに参加しても、結局は会場で倒れ、他の参加者へ迷惑をかける事になります。無理せずすぐ帰るようにしてください。

●直接救急車を呼ばないでください。

一度に大勢の参加者が通報することによって混乱が予想されます。コミケット開催時は会場内に東京消防庁の救急隊が常駐していますので、準備会スタッフが会場内の救急隊への連絡をとるほうが迅速な対応が取れます。まずは近くの準備会スタッフまでお知らせください。

P1316からのComi-Navも参考にしてください。

設営日のお知らせ

■設営日(8月9日)について

机と椅子のない、ただがらんとした空間のビックサイトを見たことがありますか?

コミケットの開催中は、サークル参加者が机に同人誌を並べ、食料・飲料の出店があり、案内ポスターなどが貼られています。あたりまえに見えるこの光景ですが、これらはいづ準備されているのでしょうか。開催日の朝だけでは時間が足りないのは、少し考えていただければわかることかと思えます。

そこでコミケットでは、開催初日の前日に設営日を設けて、翌日から始まるコミケットの準備をしています。会場に机を並べ、サークル参加者は同人誌を搬入し、翌日以降のコミケットに備えているのです。また、設営だけでなくカタログや次回コミケットのサークル参加申込書セットなどを事前発売する設営日販売も行っています。

■設営日のおしらせ

設営日に机を並べる作業はスタッフ、サークル、一般を問わず、多くの参加者の協力で行われています。設営の作業内容を簡単に説明すると、机の置き場所を決める「測量」と、トラ

ックで運ばれてきた机や椅子を降ろし並べていく「設営」があります。

「測量」は人手のかかる作業ではないのですが「設営」は約11,800サークル分もの設営作業を、約3時間ほどで行わなければならない、全て人力で行っています。そこで、設営作業に参加してくれる人を切実に求めています。前回参加された方はもちろん、コミケットに何かしらの協力をしたい人は、是非参加してください。また、設営作業に参加される際には、汚れても良い服装と軍手を持参し、11:30までにエントランスホールに集合してください。

■設営日の販売物

設営のお手伝いをしてくれた参加者へのサービスとして、準備会発行物の事前販売をしています。

また、サークル参加申込書セットも設営日に買えば、参加日に受付番号をすぐに転記できますし、コミケットが終わって疲れる前に記入することができるので、慌てずにすみ、売り切れの心配もありません。また、住居が離れた2サークルが合体で申し込み場合も、設営日に申込書を買ってコミケットの当日に直接やり取りができ、とても便利です。

■販売物

コミックマーケット82カタログ	¥2,000
コミケット83参加申込書セット	¥1,000
合体申込専用封筒	¥500

14:00~16:00、東2ホール(予定)

落し物について

■落したり、拾ったりしたら

拾った場合も、落した場合も、最寄りの落し物窓口へ、なるべく早めにお越しください。落し物は各地区ごとに管理するので、「いつ、どこで、何を」落したり拾ったりしたのか、はっきりさせてください。よくある落し物の問い合わせに、以下のような物があります。

●財布(買い物中に落してしまっ…)

財布を落して困るのは、帰れなくなってしまふ事です。帰りの交通費や切符・定期などは本を買うためのお金と別にしておきましょう。また、荷物を置いたままの移動は紛失・盗難の原因になります。自分の荷物は手から離さないようにし、名前を書くなど工夫してください。

●タオル、ハンカチなど

届けられる前にゴミとして捨てられる事が多いので、鞆の中にしておくようにしましょう。また、使い切りカメラは、同種の物が多数届けられるため、どれが自分の物か分からなくなります。名前を書くなど工夫してください。

■日付・時間別受付対応

●設営日 取扱時間 11:00~17:00

東2ホール地区本部で、落し物取扱の窓口を設けます。落した人も、拾った人も、窓口までお越しください。

●開催中

1・2日目 取扱時間 7:30~16:00

3日目 取扱時間 7:30~15:00

開催中に届けられた落し物は、各

地区毎に保管します。拾った方は、拾った地区のインフォメーションまで、落した人は各地区の落し物窓口までお越しください。各地区の落し物窓口の場所は『P4・P5・P7:場内案内図』を参照してください。

●閉会後の一斉返却

1・2日目 取扱時間 17:00~18:00

3日目 取扱時間 16:00~17:00

各ホールの落し物を集めて臨時の一括窓口を設けます。落し物をした人は、西地区1階アトリウムの落し物取扱窓口まで、お早めにお越しください。最終日は、準備会に届けられたすべての落し物が集まります。

●コミケット終了後のお問い合わせ

当日落し物が見つからなかった方、また帰宅後に紛失に気付かれた

方の為の返却作業を、コミケット終了後に行っています。8月31日消印有効で『P44:問合せ一覧②』までお問い合わせください。なお、締切りを過ぎて届いた問い合わせには、対応しかねます。持ち主の見つからなかった貴重品については、(株)東京ビックサイトに引き渡します。

宅配便について

●梱包は自分のスペースで作ってから申込に行くようお願いいたします。

●送り状は各地区のインフォメーションにも用意してあります。事前に受けとっておくと便利です。ガムテープ等は準備会では用意しておりません。各宅配業者にお問い合わせください。

●送り状は丁寧に書き、はがれないように。

あらかじめ送り先を記入した伝票を用意しておきましょう。伝票はガムテープ等の上に貼るとはがれるので、気をつけてください。また、過去の送り状は必ず全部はがしてから貼るようにしてください。

●梱包はしっかりと。

なるべく隙間を作らないように梱包し、底が抜けないようにしっかりと補強してください。

●現金・貴重品類は送らない。

現金を宅配便で送ることはできません。また、帰りの切符等を間違えて送らないように気をつけましょう。

●天候などにより受付場所が変更になる場合は、館内放送でお知らせします。

※会場から送付の場合。

ゆうパック料金表 ダンボール箱料金：箱中 (32×26×18cm) ¥140 箱大 (40×32×23cm) ¥200

送り先	北海道	東北	関東	信越	北陸	中部	近畿	中国	四国	九州	沖縄	
県名	北海道	青森・秋田 岩手・宮城 山形・福島	東京	神奈川 千葉・埼玉 茨城・栃木 群馬・山梨	新潟・長野	富山・石川 福井	岐阜・静岡 愛知・三重	滋賀・京都 大阪・兵庫 奈良・和歌山	鳥取・島根 岡山・広島 山口	徳島・香川 愛媛・高知	福岡・佐賀 大分・熊本 長崎・宮崎 鹿児島	沖縄
60cm 30kgまで	1000	700	600	700	700	700	800	900	900	1100	1200	
80cm 30kgまで	1200	900	800	900	900	900	1000	1100	1100	1300	1400	
100cm 30kgまで	1400	1100	1000	1100	1100	1100	1200	1300	1300	1500	1600	
120cm 30kgまで	1600	1300	1200	1300	1300	1300	1400	1500	1500	1700	1800	
140cm 30kgまで	1800	1500	1400	1500	1500	1500	1600	1700	1700	1900	2000	
160cm 30kgまで	2000	1700	1600	1700	1700	1700	1800	1900	1900	2100	2200	
170cm 30kgまで	2200	1900	1700	1900	1900	1900	2000	2100	2100	2300	2400	

クロネコヤマトの宅急便料金表 ダンボール箱料金：S (B5タイプ) ¥150 M (A4タイプ) ¥200 L (B4タイプ) ¥250 手提げバック ¥250

送り先	北海道	北東北	南東北	関東甲信越	中部北陸	関西	中国	四国	九州	沖縄
県名	北海道	青森・秋田 岩手	宮城・山形 福島	東京・神奈川 千葉・埼玉 茨城・栃木 群馬・山梨 長野・新潟	静岡・愛知 石川・富山 福井	京都・大阪 兵庫・滋賀 和歌山・奈良	広島・岡山 山口・鳥取 島根	高知・徳島 愛媛・香川	福岡・大分 熊本・長崎 佐賀・宮崎 鹿児島	沖縄
60cm 2kg	1100	800	700	700	700	800	900	1000	1100	1200
80cm 5kg	1300	1000	900	900	900	1000	1100	1200	1300	1700
100cm 10kg	1500	1200	1100	1100	1100	1200	1300	1400	1500	2300
120cm 15kg	1700	1400	1300	1300	1300	1400	1500	1600	1700	2800
140cm 20kg	2000	1600	1500	1500	1500	1600	1700	1800	2000	3300
160cm 35kg	2200	1800	1700	1700	1700	1800	2000	2100	2200	3800



羽霜ユキ (ボニケテ族)



コスプレ衣装 完成〜!!

あとはコミケに いくだけだあ

衣装の準備だけじゃダメだよ！
ちゃんとカタログの
コスプレページ読んだ？

サークルチェックしかしてな〜い

コスプレルール について

改修工事がひと段落したから
更衣室の場所が変わるんだよ！

女子は会議棟1階
男子は6階になったの

会議棟って
あの逆三角形のそこだよね！

新涼れい (PAW Laboratory.2日目西あ01a)

次のページから
詳しい内容が載っています

きちんと読んで
コスプレを楽しんでね！

それに去年からコスプレルールが変わって
色々なアイテムが使えるようになったんだよ！

知らなかった！

ちゃんと読まなきゃだね！

前回からの変更点

- 男子更衣室は会議棟6階へ移動となります。
- 女子更衣室は会議棟1階レセプションホールへ移動となります。

コスプレルールの 変更について

コミケット80より、コスプレのルールを次のように変更しました。

- コスプレのアイテムおよび衣装に関するルールを変更しました。
- 表現の幅を広げるため、「物」の制限をできる限り「行動」の制限に変更しました。
- 露出の基準を明確に記載しました。
- コスプレ広場の撮影ルールを見直しました。

コミケット79までのルールから大きく変更された部分があります。コスプレをする方はP20～P25を必ずお読みください。

更衣室および コスプレ広場の場所

男子更衣室…会議棟6階

女子更衣室…会議棟1階

レセプションホール

第1コスプレ広場(3日間とも)…

北コンコース1階レストラン街
外庭園

第2コスプレ広場…

1・2日目 屋外展示場

3日目 屋上展示場

※詳細な場所、移動ルートはP25の地図をご覧ください。

更衣室および コスプレ広場の 利用時間

男女更衣室… 10:00～16:30

(3日目は15:00まで)

受付は更衣室終了の1時間前まで

※更衣室の終了時間がコミケットの閉会時間と違うので注意してください。

第1コスプレ広場…

10:00～16:00

(3日目は15:00まで)

第2コスプレ広場…

10:00(予定)～16:00

(3日目は15:00まで)

※コスプレ広場利用時間を過ぎての撮影はできません。

コスプレするには？

コミケットでコスプレをするには、下記のコスプレルールを守る必要があります。

■会場に来るまで

○衣装のままでの会場出入り禁止。

コミケットでは、衣装を着たままでの来・退場を禁止しています。車などでの来場でも車中や家から着て来るのではなく、更衣室を利用してください。

■会場に着いたら

○会場に着いたら男女それぞれの更衣室でコスプレ登録と着替えを行ってください。

□コスプレ登録について

男女更衣室の入口で10:00～15:30(3日目は14:30)までにコスプレ登録を行ってください。登録料として1日につき800円必要です。

□「ちえんじ」について

○登録時、「ちえんじ」という冊子に各開催日ごとに異なるシールを貼ってお渡します。

登録は1日ごとに必要ですが、「ちえんじ」は3日間使えます。
※資源の有効利用にご協力ください。

○「ちえんじ」は更衣室利用証を兼ねています。

更衣室に入・退室の際や、コスプレ広場の入場時にスタッフが確認しています。シールの貼ってある面をスタッフに見せて通ってください。

○「ちえんじ」をなくさないように注意してください。
なくされた場合、再登録になるのでご注意ください。

○「ちえんじ」にはコスプレに関するルールが細かく書いてあります。
コスプレをする方は必ず読んでください。また、コスプレをしているときは必ず持ち歩いてください。

更衣室について

更衣室を安全で快適に利用できるよう、更衣室内ではいくつかの禁止事項とがあります。

■更衣室内での禁止事項

○携帯電話での撮影を含め、更衣室内では撮影禁止です。

○更衣室内に荷物の放置はできません。

○更衣室での休憩や待ち合わせはできません。

○カラスプレーやカラームースの使用はできません。

○コンセントの使用はできません。

■更衣室からのお願い

○利用時間を守りましょう。

更衣室利用時間の終了間際は混雑が予想されます。移動時間や着替える時間なども考慮の上、ご利用ください。

○更衣室は決して広くはありません。

必要以上のスペースを占めないように注意しましょう。着替えが終わったら次の人のためにも速やかに退室をお願いします。

○スタッフの指示には従ってください。

衣装・コスプレアイテムについて

安全で楽しくコスプレをするために、コミケットのコスプレルール上、衣装やコスプレアイテム(以下:アイテム)の中には禁止されるものや、使用できる場所に制限があるものがあります。

■着ることができない衣装

○露出が著しく公然わいせつ・軽犯罪法に触れる可能性がある衣装。

●局部や下着が見えているもの、局部を極端に強調しているものなど。
※詳細は、P23「露出について」をご覧ください。

○他人を傷つける可能性が高い衣装。

●鋭利な金属が固定されているもの。(取り外しができる場合を除く)

○設備を破損、または汚す可能性が高い衣装。

●乾いていない塗料や液体(血糊など)がついているもの。

○東京ビッグサイトや周辺で権限があり、特に紛らわしい次の衣装。(現行ではないもの、本職では無い

ことが分かる場合を除きます)

●警備員。

●警察官などの当日会場にいて特に権限が強い公務員。

●隣接する公共交通機関の職員。

●ビッグサイト職員。

■制限がある衣装

□移動や撮影で制限がある衣装

○高さ2m・幅1mのいずれかを超える、メカ物の衣装や着ぐるみなど。

分解や変形が可能な場合、それ以上の大きさのものも可能です。(一人で移動できない場合は付き添いが必要です)

会場内の移動は、分解や変形した状態で行ってください。

○床を引きずる衣装。(スカートのすそやマントなど)

移動中は取り外す・抱えるなど、引きずらないようにしてください。

○視界を制限するもの、ヘルメット、覆面、お面、眼帯や包帯など。(治療目的のものは除きます)

●移動中は外してください。

●防犯上の理由により、コンビニエンスストアなどには顔が隠れた状態での入店はしないでください。

○男性の半裸。

移動中は上着を着てください。

○社会的に影響がある特定個人を扱ったもの。

□着用が制限されたり、工夫をする必要がある衣装

○業務上の権限が強い制服。(マンガやアニメに登場する警官・消防の衣装、自衛隊の作業服など)

●階級章、徽章、腕章類は取り外すか、テープなどで隠すようにしてください。

○その他、スタッフが判断したもの。

■アイテムについて

アイテムの中には使用が禁止されるものや、撮影時のみ使用ができるものがあります。

これらに該当しないアイテムでも当日の状況により使用が制限される場合があります。

□使用ができないアイテム

○コミケットで会場への持ち込みを禁止しているもの。

○ガラスや陶器など、落とすと破片が周りに飛び散るもの。

○その他、スタッフが危険と判断したアイテム。

□制限のあるアイテム

○武器を模倣しているアイテム。(木製・竹光・プラ製などの刀剣類、モデルガンなど)

●移動や持ち運ぶ際は見えないう、カバンや袋などにしまってください。
※スタッフが材質など安全性の確認をすることがあります。

●モデルガンは、弾やガスを抜き、電池などを取り外して発射できないようにしてください。

アンケートにご協力ください。

各更衣室、コスプレ広場入口でアンケートを配付しています。

コミケット80より、コスプレルールの変更が行われました。これからも、コスプレルールの見直しを行うっていくために、皆さんのご意見をお寄せください。

郵送でも受け付けています。奥付住所の「更衣室担当82A係」宛にお願いします。

○高さ2mまたは幅1mのいずれかを超えるアイテム。

(魔法ステッキや杖など)

●移動や持ち運ぶ際は、分解してカバンや袋などにしまってください。

※混雑状況によりスタッフが場所の移動などをお願いすることがあります。

■露出について

コミケットでは、コスプレ時の露出について最低限のルールがあります。次の衣装は、公然わいせつ・軽犯罪法に触れる可能性があるため禁止しています。

□着用できないもの

○下着を着用していない衣装。

●ニブレスは下着として見なしません。ブラジャーなどの下着を着用してください。

●シリコンブラ着用の方は問題ありません。

●水着の場合は、サポーターや下着を着用してください。

○下着が直接見える、または透けて見える衣装。

●胸やワキの隙間から極端に下着が見える場合を含みます。

●胸は、肌の露出が1/3程度で下着が見えないことが基準になります。(女性のみ)

●見せるタイプのブラストラップは見え

下着の着用が必要です。

胸は1/3程度までの露出で、下着が見えてはいけません。(女性のみ)

胸の谷間やワキの隙間から下着が見えないか注意してください。

女の短いスカートやかがむと下着が見えそうな衣装の場合「ストッキング」や「タイツ」の着用をおすすめします。

肌の露出が多い衣装の場合も「ストッキング」や「タイツ」の着用をおすすめします。

新涼れい
(PAW Laboratory.)

ても問題ありません。

●オーバーパーンツやアンダースコートなど、重ね着をするパンツについては衣装とします。

●色や布地の組み合わせでは透けて見える場合があるので注意してください。

□「ストッキング」や「タイツ」の着用をおすすめしているもの

次に該当する衣装は、自分自身を守るためにも「ストッキング」や「タイツ」などの着用をおすすめしています。

○丈の短いスカートなど、かがむと下着が見えそうな衣装。

○ブルマ・レオタード・水着など、肌の露出が多い衣装。

■コスプレ相談所について

コミケットでは、男女更衣室付近に「コスプレ相談所」を設置しています。コスプレルールでわからないことや、ちょっとした困ったこと、衣装・アイテムなどコスプレに関することであれば何でも相談を受けます。お気軽におたずねください。

コスプレ広場について


コスプレ広場で楽しく撮影ができるよう、安全管理のために次の禁止事項やお願いがあります。

■コスプレ広場への移動について

○コスプレ広場への行き方はP25のマップを参照してください。

○混雑状況により移動ルートが変更される場合があるので、スタッフからのアナウンスに注意してください。

○コスプレのまま会場外に出ることはできません。



新涼れい (PAW Laboratory.)

■コスプレ広場での禁止行為

コスプレ広場では次のような行為を特に禁止しています。

- コミケットでの禁止行為。
- 登る、飛び降りるなどの行為。
- 宣伝などの営業行為。(一般的な名刺交換を除きます)
- 不特定多数へのチラシの配布
- 商業Webなどの宣伝行為
- お金を取っての撮影
- その他、スタッフの指示に従わない行為。

■コスプレ広場からのお願い

- 長時間撮影されている場合や混雑している所では、スタッフの判断で撮影の中止や移動をお願いすることがあります。その際にご協力をお願いします。
- 混雑した広場内で、すその長い衣装やアイテムなどを引きずると、他の参加者に踏まれて思わぬ怪我をする場合があります。移動の際はご注意ください。
- コスプレ広場の利用時間は16:00(3日目は15:00)までです。
※コスプレ広場利用時間を過ぎての撮影はできません。
- スタッフの指示には従ってください。

■コスプレ広場で撮影されるとき (撮影を受ける方)

- 故意に下着を露出させるなど、法令に触れる可能性がある撮影を禁止しています。
- コミケットは撮影会ではありませんし、撮影される側はモデルではありません。次の場合は断ることも考えましょう。
- 休憩中や移動中
- 体調のすぐれないとき
- イヤなポーズや禁止行為の撮影をリクエストされたとき

●その他、不審な撮影のときなど自分の望まない撮影の場合は、撮影を断ることも可能です。

■コスプレ広場で撮影するとき (撮影する方)

- 許可を取らない撮影は迷惑撮影です。相手の許可を必ず取ってから撮影してください。
- 次の迷惑撮影および迷惑行為は禁止しています。
- 一人の人を長時間撮影
- 多人数の撮影者で取り囲む
- ポーズの強要
- 極度なローアングルからの撮影
- 胸やおしりや局部などをアップで撮影

●勝手にネットや雑誌に載せる

●しつこく連絡先をたずねる

□禁止機材

- 一脚や三脚
伸縮しない小型のもの(ゴリラポットなどは除きます)
- レフ板
小型・大型・折りたたみ式、すべて使用できません
- 赤外線カメラや特殊小型カメラなどの、一般では使用しない撮影機器。
- その他、スタッフが判断したもの

■コスプレ広場から更衣室へ戻る際

更衣室の利用時間は16:30(3日目は15:30)までです。移動時間も考えて、それまでに着替え終わるようお願いいたします。

■諸注意・お願いなど

■雨天・悪天候時について

雨天など、悪天候によりコスプレ広場の使用が制限される場合があります。なお、状況や会場の混雑により制限内容は変更されます。また、撮影も友人同士や少人数の記念撮影程度に制限されます。スタッフが移動や撮影の中止などを願う場合があります。あらかじめご了承ください。

会議棟 6F

男子更衣室



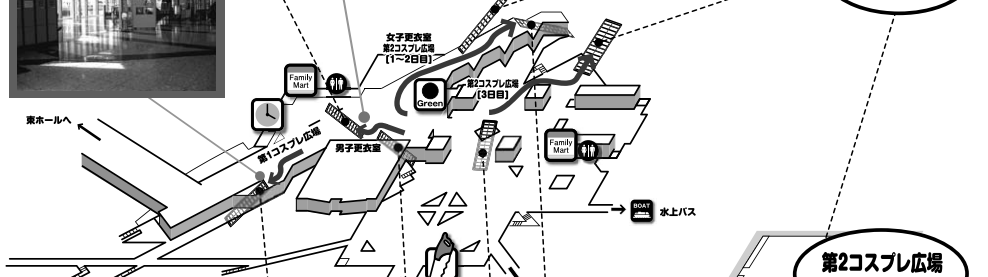
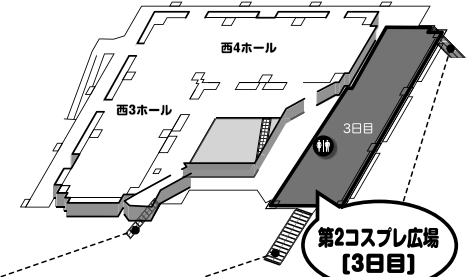
男子更衣室へは、入口を入ってすぐのエスカレーターで6Fへ



第1コスプレ広場へは、北コンコースレストラン街看板の先より1Fへ

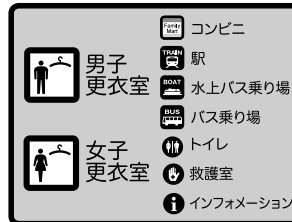
西 4F

企業ブース 第2コスプレ広場(3日目) (屋上展示場)



西 会議棟 2F

入場階 (会場出入口)



西 会議棟 1F

女子更衣室 第1コスプレ広場(1~3日目) (北コンコース1Fレストラン街外 庭園) 第2コスプレ広場(1~2日目) (屋外展示場)

第1コスプレ広場 (1~3日目)

当日の時間帯や混雑状況、天候(雨・強風)などにより、予告なしに変更する場合があります。現場での案内には注意してください。