

84th



# コミックマーケット

2013年8月10日(土)・11日(日)・12日(月)  
10:00~16:00(企業ブース=10日・11日は17:00まで)

於：東京ビッグサイト

## 1日目 8月10日 土曜日

### 東1・2・3地区

- FC(ジャンプその他・少女)
- ワンピース
- テニスの王子様
- 銀魂
- NARUTO
- REBORN!

### 東4・5・6地区

- アニメ(サンライズ・その他)
- TIGER & BUNNY
- ガンダム
- ヘタリア

### 西1・2地区

- FC  
(小説・少年・青年・ガンガン)

## 2日目 8月11日 日曜日

### 東1・2・3地区

- 評論・情報
- 学漫
- 特撮・SF・ファンタジー
- 創作・アニメ・ゲーム  
(男性向)
- コスプレ

### 東4・5・6地区

- 創作(少年・少女)
- 歴史・創作(文芸・小説)
- 創作・アニメ・ゲーム  
(男性向)
- オリジナル雑貨

### 西1・2地区

- 創作(JUNE/BL)
- スポーツ
- 音楽  
(洋楽・邦楽・男性アイドル)
- TV・映画・芸能
- 鉄道・旅行・メカミリ

## 3日目 8月12日 月曜日

### 東1・2・3地区

- 東方Project
- オンラインゲーム
- ゲーム(電源不要・その他)

### 東4・5・6地区

- 同人ソフト
- ゲーム(RPG)
- スクウェア・エニックス(RPG)
- ギャルゲー
- Leaf & Key
- TYPE-MOON

### 西1・2地区

- ゲーム(歴史・恋愛)
- デジタル(その他)

※ P50・P51 に詳細を掲載しています。

## 第39回

第38回  
森林保護募金結果報告  
及び  
第39回  
森林保護募金のお知らせ

募金額  
¥928,641.-

毎回150万を超える本が作られるコミケ。大量に使われる紙への恩返しのため「森林保護募金」は始まりました。1993年から始まり、ついに20年目を迎えました。これだけ長く続けて来られたのも、多くの参加者の方々のご理解とご協力のおかげかと思えます。皆様の善意の気持ちに深く感謝いたします。

今回も準備会インフォメーション及び更衣室前にて募金活動を行いますので、よろしく願います。

お預かりした募金は「森林文化協会」を通じて、国内外の森林保護育成、普及啓蒙活動に役立たせていただきます。

会場内に貼られたポスターは3日目終了後、ご自由にお持ち帰りください。

## ごあいさつ

この夏に向けて最も大きな議論を呼んだのは、児童ポルノ禁止法改定案の国会提出でしょう。様々な問題点を含むこの改定案については、広く反対の声が集まりました。コミケットも参加する同人誌即売会のネットワークである全国同人誌即売会連絡会も反対表明を行い、また、コミケット準備会独自でも意見表明を行いました。様々な方々のご尽力もあり、事態の進展は一旦収まっていますが、この問題はまったく終わっていません。選挙前にカタログを手に入れてこれを読んだ方は、是非参議院議員選挙に投票に行ってください。

それ以外にも、この夏に向けてコミケットは問題が山積みです。雨天対策、熱中症対策など、様々なご心配を会場からいただく中、特に厳しいご指摘を受けているのは、昨冬の盛り上がりを受けての西4階企業ブースの混雑です。現在導線を再検討したり、屋外展示場を更に活用し

たりといった対策を講じていますが、これらに加えて、今回混雑の行列ができるブースの上限数を設けて、抽選をより厳しく行ってもいます。

さらに、昨冬には多くの参加者の皆さんにご迷惑をおかけすることになった『黒子のバスケ』の脅迫事件による、当該サークルの参加見合わせ。何度お詫びしても足りない痛恨事でした。しかも、未だ事態の解決には至っておらず、冬コミ以後も様々な出来事が起きています。現在、従来通り・通常通りの開催に向けて、関係各方面との調整を継続的に行っています。参加者の皆さんのご協力もよろしくお願い致します。

こうした厳しい状況の一方で、この夏コミでも新しい取組も続いています。コミケWebカタログは今回から正式版(有料)となりました。ご要望の多かった印刷機能やデータ持ち出し機能も加わり、リアルタイムで様々な情報が集まるサービスをより有効活用ください。また、コミケコスプレ・コミュニティというその名の通りのWebサービスが今回

から始まり、当日のコスプレエリアでは、混雑対策としてエリアの見直しを行う一方、広さに余裕のあるエリアに限り三脚やレフ板の使用が解禁されます。春に数多くの応募をいただいた「コミケ・ジングル超募集」は受賞が決まり、当日会場でお披露目が行われます。冊子版カタログにおいても「週刊少年サンデー」とのコラボレーション企画があります(記事ページ参照)。

様々な表現や参加者の思いが交錯するこの『場』を、いかに続けて行くのか? これまで以上に難しい舵取りを準備会は求められています。コミケットは白からグラデーションのグレー領域を含んではいますが、決してアンダーグラウンドではありません。枠に収まりきれない表現は、新しい作品を生み出す苗床となり、新しい作品がまた次の新しい表現を生み出していく—こうした積み重ねが新たな可能性を拓けていくことに他なりません。

それでは、雨と猛暑が来ないことを祈りつつ、暑くて熱い有明でお会いすることを楽しみにしています。

## このカタログの使い方

### ○まず、諸注意をよく読む

あなたがコミックマーケットの参加者であろうとするなら、諸注意をよく読む必要があります。諸注意には、コミケットに参加する人全員に必ず知ってもらいたい事が書いてあります。また、いざというときに必要な情報も多いので、コミケット当日もできるだけ持ち歩いてください。

### ○サークルの探し方

#### ①名前が手がかりの場合

サークルの名前から配置場所を知るには、「あいうえお順リスト」を使います。

#### ■「あいうえお順リスト」の例

あいうえおかき	東A00
あかさたなはま	西い00
あさきゆめみし	東ア00
いきしちにひみ	東口00

サークル名	配置地区	スペース番号
-------	------	--------

「あいうえお順リスト」は、1日ごとに分かれていますので、探しているサークルがどの日に参加するかわからない場合は、3日分全てのリストを調べるか、ジャンルからどの日に参加しているか予想するしかありません。ただし、「あいうえお順リスト」はサークル参加者の申込を元にしてしますので、あなたの知っているサークル名とは異なる場合があります。

#### ■「あいうえお順リスト」のページ

8月10日(土)分リスト	P54~93
8月11日(日)分リスト	P434~472
8月12日(月)分リスト	P804~842

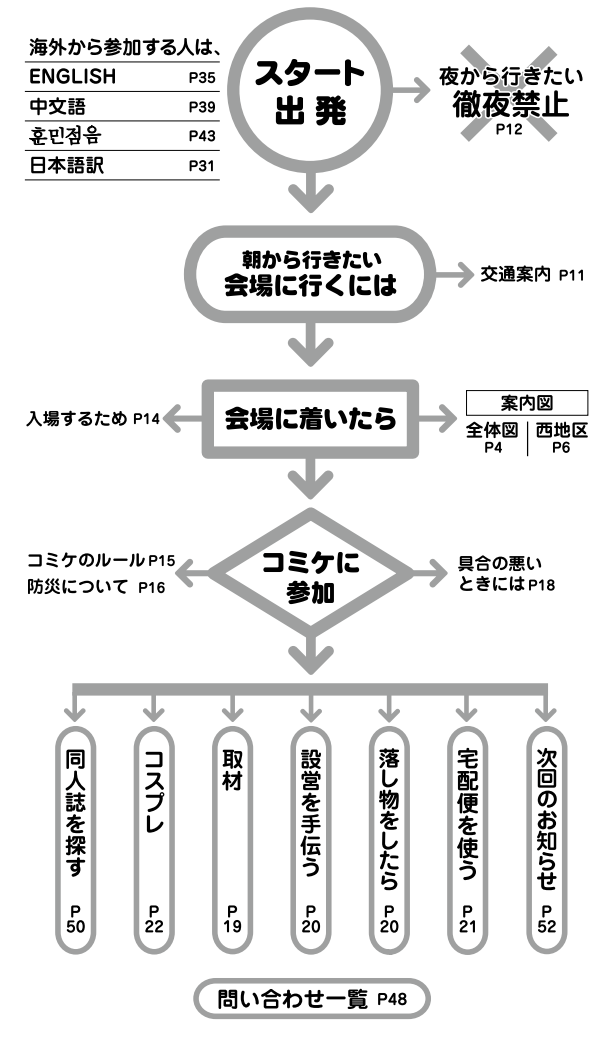
#### ②特定のジャンルが手がかりの場合

「P1:下部の配置ジャンル一覧、または「P50:地区別ジャンル一覧」を見てください。各日ごとの配置ジャンルの一覧が書かれています。また、

各地区ごとのサークルカットの扉にもジャンル分けが示してあります。ただし、配置されているジャンルはサークル参加者の申込を元に配置していますので、あなたの知っている活動ジャンルとは異なる場合があります。

③お目当てのサークルの配置がわかったら…  
巻頭に綴じ込んである配置図で場所をチェックしましょう。当日はこの配置図をクリアケースなどに入れて持ち歩くと便利です。

## 注意ページの早わかりチャート



# COMICMARKET 84 CATALOG

## C O N T E N T S

諸注意事項	P3	西4階企業ブース	P1179
東京消防庁よりお知らせ	P1196	記事ページ	P1199
りんかい線、ゆりかもめに関するお知らせ	P1230	記録班レポート・マンレポ・コミナビ等、	P1199に目次があります。
8月10日	P53	背表紙	月姫・Fate/stay night
11日	P433		
12日	P803		

### 「商標登録」について

「コミックマーケット」「コミケット」「コミケ」の3つは、全て有限会社コミケットの登録商標です。権利を主張するためというより、自衛のためのものですし、著しくイメージダウンになる場合の使用について正当な抗議をするためのものとお考えください。特に企業の「商品」については、法的に制限されます。



■コミケットロゴマーク (登録商標)

- 総本部  
General Headquarters  
場所：3-C
- 地区本部  
District Headquarters  
場所：2-C, 8-A
- インフォメーション  
Information Center  
場所：1-C, 2-C, 3-C, 8-A
- 準備会販売ブース  
Official Shop  
場所：1-C, 2-C, 3-C, 8-A

- 落とし物窓口  
A Lost and Found  
場所：2-C, 8-A
- 救護室  
First Aid Room  
場所：3-C, 7-D
- 待ち合わせ広場  
Rendezvous Square  
場所：9-C
- 印刷会社連絡室 & 搬入部  
Printing Press Information Center  
場所：1-C

- 女子更衣室  
Ladies's Locker Room  
会議棟1階
  - 男子更衣室  
Men's Locker room  
会議棟6階
  - 喫煙スペース  
Smoking Place  
場所：0-C, 0-E, 3-E, 3-B, 4-C
- トラックヤード内の喫煙所は、7:00～8:30、開会後、混雑がある程度緩和してから、15:30まで。

- 消火器  
Fire Extinguisher
- 避難経路  
Emergency Exit
- エスカレーター  
Escalator
- 階段  
Staircase
- キャッシュサービス  
Cash Dispenser

- トイレ  
Restrooms
- 男子トイレ  
Men's Restrooms
- 女子トイレ  
Ladies's Restrooms
- レストラン  
Restaurant
- コーヒーラウンジ  
Coffee Shop

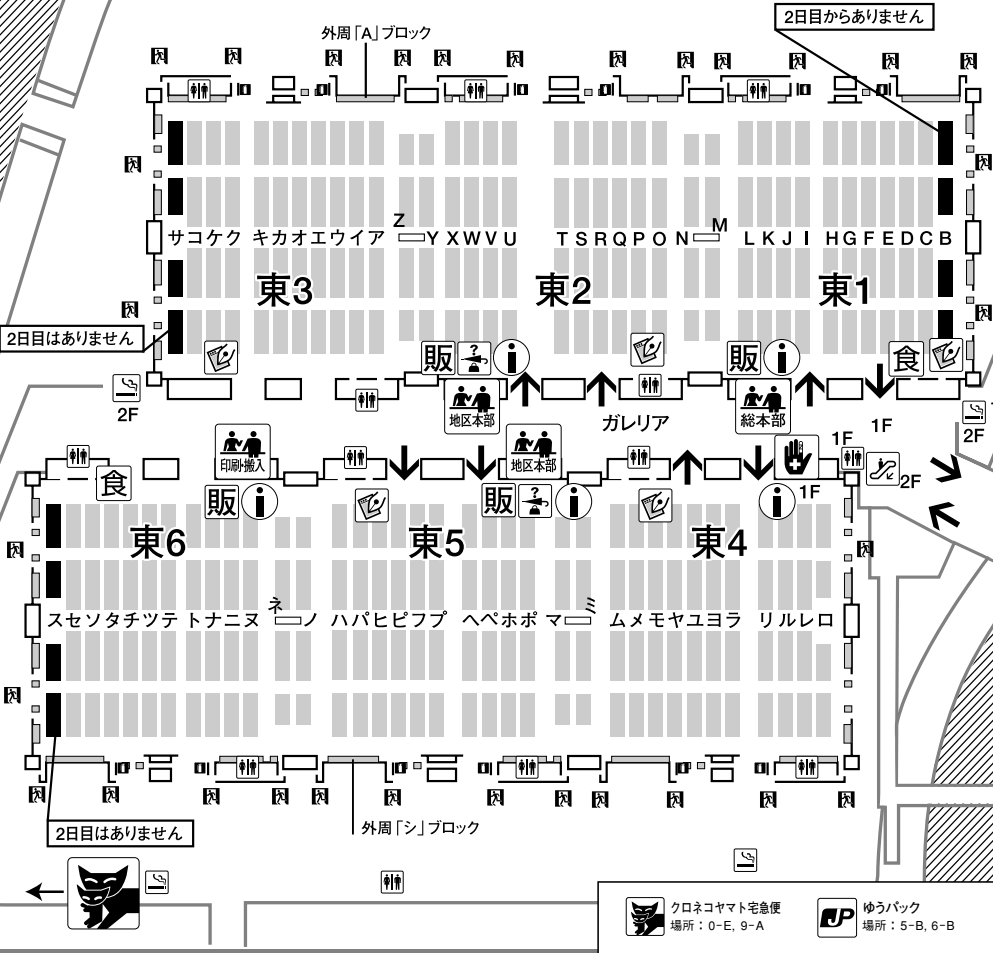
A

B

C

D

E



2日目はありません

2日目はあります

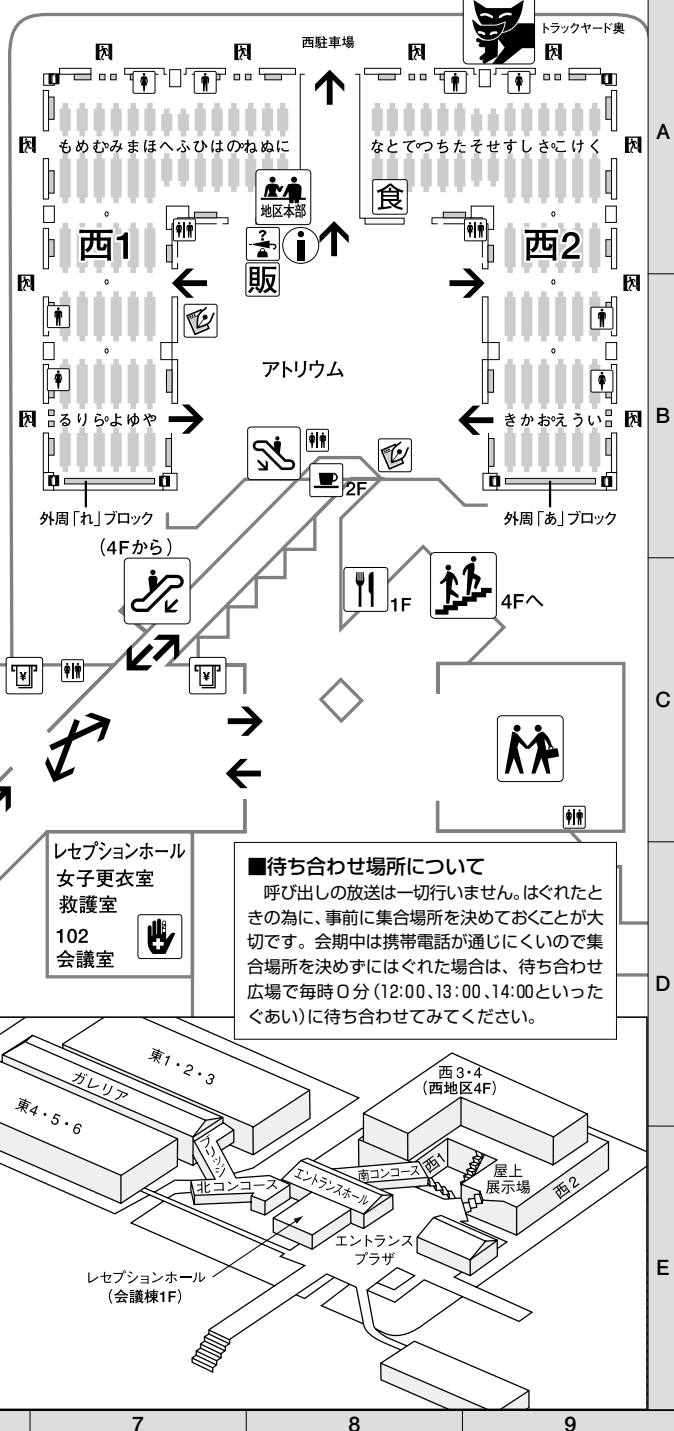
2日目はあります

2日目からありません

男子更衣室は会議棟6階

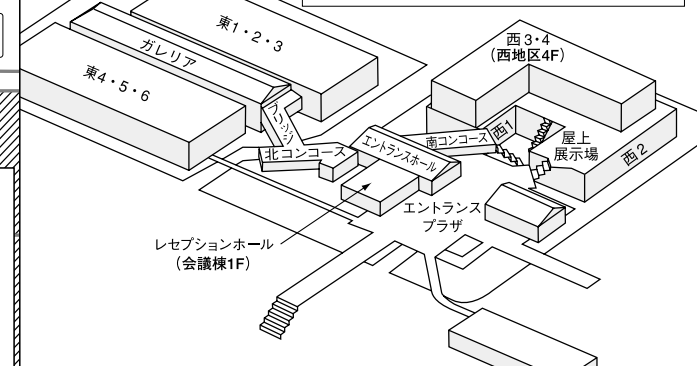
- クロネコヤマト宅急便  
場所：0-E, 9-A
- ゆうパック  
場所：5-B, 6-B
- 雨天時には東地区のみ  
ガレリア東(東6ホール側)に移動になります。
- 雨天時には東地区のみ  
ガレリア西(東1ホール側)に移動になります。
- 飲食販売所  
場所：8-A, 0-C, 4-C
- 画材取り扱い会社  
場所

- コミナビ・山内商店 東1 4-C
- アイシー 東2 3-C
- ワコム・セルシス 東3 1-C
- デリター 東4 3-C
- ホルペイン 東5 1-C
- サムトレーディング 西 7-B
- トゥールズ 西 8-B
- 秋葉紙業 西 7-B



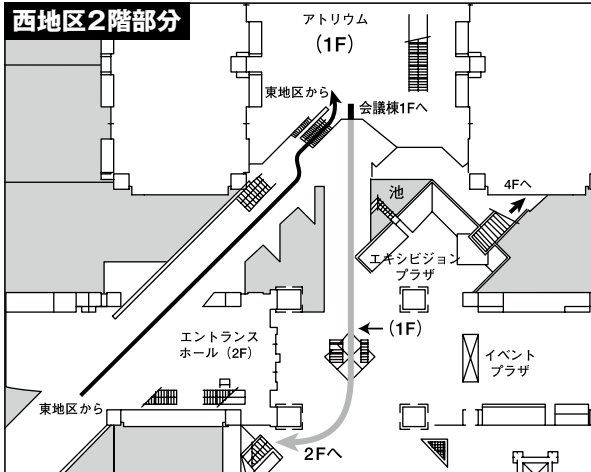
- レセプションホール
- 女子更衣室
- 救護室
- 102
- 会議室

**■待ち合わせ場所について**  
呼び出しの放送は一切行いません。はぐれたときの為に、事前に集合場所を決めておくことが大切です。会期中は携帯電話が通じにくいので集合場所を決めずにはぐれた場合は、待ち合わせ広場で毎時0分(12:00, 13:00, 14:00といったくあい)に待ち合わせてみてください。



## 東地区より 会議棟1階への行き方

東地区から会議棟1階に行くには、一部通行の規制を行っている場所があるため、一度西地区1階アトリウムに降り西地区1階の通路から、会議棟1階へ入ってください。



## 授乳室について

エントランスホール(2F)の会場指定の授乳室を使用してください。詳細は、エントランスホールのインフォメーション、またはスタッフまでお問い合わせください。

## 西地区救護室への行き方

### ■救護室の利用について

開設時間は、7:30~18:00(最終日は16:00)までです。(P18参照)  
救護室は東4ホールにもあります。

### ■更衣室の場所

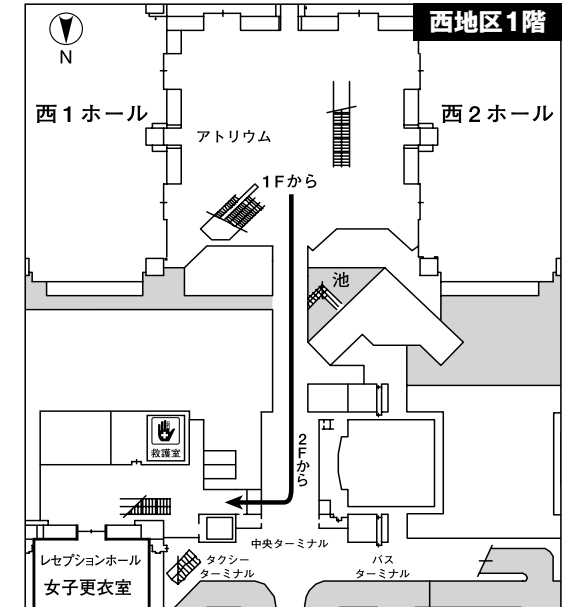
- 女子更衣室  
会議棟1階 レセプションホール
- 男子更衣室  
会議棟6階

※更衣室の利用に関しては、P22をご参照ください。

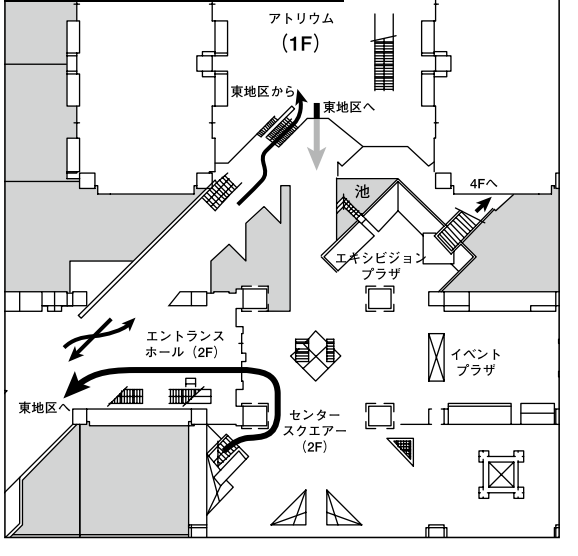
### 会議棟7階クローク

ビッグサイトの運営で、有料荷物預かりサービスを行います。

- 場 所/会議棟7階ロビー
- 日 時/8月10日・11日・12日
- 時 間/10:00~16:00
- 荷物預かり料金/1個500円  
ただし、荷物のサイズが、タテ・ヨコ・高さの一边が120cmを超える場合は、割増料金(300円)がかかります。



## 西地区から東地区への行き方



## C84トイレ変更予定

下記の男子トイレは、女子トイレに変更されます。

- | 1日目                           | 2日目                                    | 3日目               |
|-------------------------------|--|-------------------|
| 東1ホール ガレリア側トイレ<br>トラックヤード側トイレ | 西1ホール DEシャッター間トイレ<br>西2ホール DEシャッター間トイレ | 西1ホール DEシャッター間トイレ |

## 時間帯によって通り方が変わるので、スタッフの指示に従ってください。

## 企業ブースについて

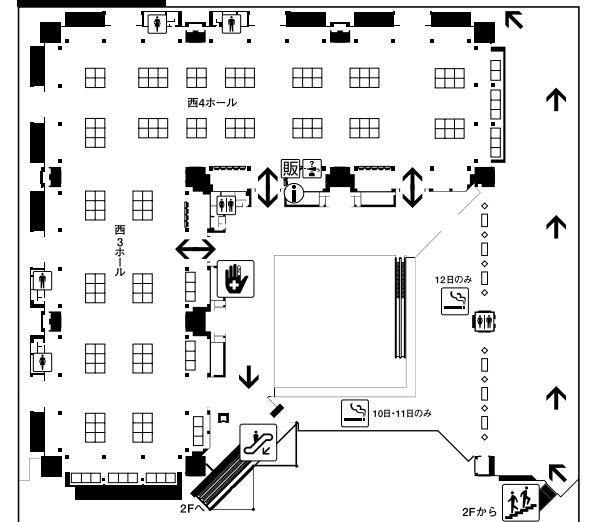
企業ブースは、「企業参加者のための表現の場」です。しかし、アマチュアの為の表現の場であるはずのコミケットに企業が参加する事を疑問に思う人も多いかも知れません。

コミケットではプロやアマチュアといった立場の差を超えて、表現という多様な可能性をもう一度見直してみようと考えています。利潤の追求が企業の目的だとしても、様々な商品や展示という形で、表現を通じた交流が実際に生まれていると思うのです。

17:00(最終日は16:00)までやっているで、帰る前に立ち寄ってみてください。

各企業ブースの詳しいPRについては、P1179からの企業ブースのコメントや、開催日に会場で無料配布される「企業ブースパンフレット」で確認することができます。パンフレットは、西4階インフォメーション・場外カタログ販売所・サークル窓口などで配布しております。

## 西地区4階



- 喫煙スペース Smoking Area
- 場外救護所 First Aid Tent
- インフォメーション Information Center
- 落し物窓口 A Lost and Found
- 販 Sales



うおおーこれがビッグサイトかー!!!!

想像以上に逆三角形

コミックマーケットにやってきました in Summer



元気なのは良いですが上田くん、下山くん

私達はこれから一般待機列に並びます

はぁーい

ハシヤギすぎて周りの人達に迷惑をかけるように

ところで先生は何で一緒に来たんですか?

アレですか?アレ買ってますか?


あなたが心配で来たんです!!!



……にしてもあついな……

日差して頭燃えてハゲそう

ドリンク買って来ればよかった……



やった助かった!!

暑さ対策と水分補給は忘れちゃダメです!!

先生いつも言ってるでしょう!

事前準備はしっかりと!!



いいですか?

コミケへ参加するにあたっては、何事も自己責任ですから準備は怠らずにキチンと……

アッぜん。



……って二人ともどこに……

列動いてますよ!?



梅津葉子(サンタローズ一丁目・西あ15b)

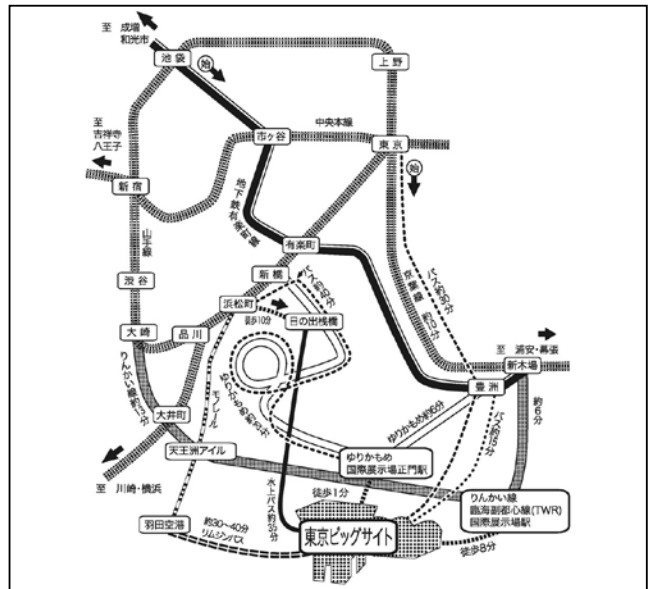
# ビッグサイト への行き方

コミケットに来場するためには、必ず当日の朝、公共の交通機関を利用して来場してください。早朝4:30以前の来場は禁止です。また、自家用車およびバイク、自転車などでの来場は固くお断りします。

## ■初参加の人のための交通案内

会場に行く場合、東京駅を起点とするならバス利用が乗り換えなく行けるため良いでしょう。バスは中央ターミナル(会議棟エントランスプラザ1F)発着になります。また、山手線の駅にアクセスしやすい人は、大崎駅に出て「りんかい線」を利用するのが便利です。埼京線との相互直通運行車両もあり、池袋駅から直通に乗って30分、大崎駅から13分で国際展示場駅に着きます。大井町駅で京浜東北線からの乗り換えも容易なので両線を利用している人にも便利です。

ゆりかもめは、乗車定員が少ないため、コミケット当日は乗車制限など、かなりの混雑が予想されます。ご注意ください。



## 電車で行く

### ■TWR(りんかい線)

大崎から約13分	320円
大井町駅から約10分	320円
天王洲アイル駅から約7分	260円
新木場駅から約6分	260円

### ○JR埼京線からTWR直通の場合

川越駅から国際展示場駅まで 約1時間20分  
国際展示場駅から 東京ビッグサイトまで徒歩約8分

※P1230にりんかい線の情報が掲載されています。

### ■ゆりかもめ

新橋から約22分	370円
豊洲から約6分	240円

### ■地下鉄有楽町線

有楽町駅から豊洲駅まで約7分	160円(ゆりかもめへ)
有楽町駅から新木場駅まで約12分	190円(TWRへ)
池袋駅から新木場駅まで約30分	230円

## ■JR京葉線

東京駅から新木場駅まで約8分 160円

## バスで行く

### ■都バス

料金一律	200円
東京駅発	
八重洲口(南口)1番乗り場	
(豊洲駅にも停車)約30分	
豊洲駅発	約15分

### ■kmフラワーバス

料金一律	200円
浜松町駅	約40分

### ■羽田空港バス

料金一律	600円
約40分(運行が少ないので事前に確認の上、ご利用ください。)	

### ■水上バス

日の出棧橋(浜松町駅徒歩10分)から約35分 400円  
※水上バスは、天候により運休になることもあります。始発は10:00。



新井ざねん (えいと☆べあ)

# 徹夜・深夜来場禁止!

## マナーを守って 楽しいコミケットにしましょう

自由に「表現」したいという欲求。

誰にでもあるそんな欲求が、今から30年も前にコミケットを誕生させたのかもしれませんが、年月を重ねるにつれて次第に複雑になってきてしまいました。「どんな表現も受け入れる」としたことから「拡大する」ことになったコミケットは、そのために失ったものも少なくないのかもしれませんが。そして、「拡大する」ことを選択したコミケットには、様々な制約がかされるようになってしまいました。そういった中で準備会は、いかに現実の社会と折り合いをつけてコミケットを開催し続け、この「表現」のための場所を維持するかということを考えてきました。

さて、コミケットを無くさないために、みなさんと考えたいことがあります。

## 「徹夜・深夜来場の問題」です。

まず「なぜ徹夜・深夜来場をしてはいけないのか」と言うことをはっきりさせたいと思います。そのために、いままでのコミケットで発生している問題点を整理します。



## 徹夜・深夜来場の 問題点

- 深夜に会場付近を徘徊している人がいることによる、治安上の問題。また、深夜来場者を狙った一部の心ない人による泥棒や恐喝などの犯罪が行われてしまったこともあり、警察より厳重な注意を受けています。
- 会場付近の建物や敷地に侵入しての夜明かし、芝生を踏み荒らすなどの破壊行為、ゴミの散乱など、各所からクレームが多数入っています。
- 深夜来場者の中には、現在かなりの数の未成年者がおり、そのことは警察による補導の対象に十分になります。都の青少年育成条例によって青少年(18歳未満)の夜間外出は禁止されています。
- なによりも、何千人もの規模の徹

夜が行われてしまうのはコミケット以外の他のイベントでは存在しません(数のあまりの多さにこの行為が当局にとって重大な脅威となります)。

- 深夜来場し、開会までの長い時間、屋外で待機することで、非常に多くの参加者が体調不良で倒れています。夏冬関係なく、入場待機列で長い時間待ち続けることは、非常に体力を消耗し、体調を崩してしまいます(熱中症・低体温症など)。これらの症状を決して甘く見えてはいけません。これらは時として命を落としてしまうことがあります。

これらの問題点は、最終的には「会場を借りることが困難になる」という結論に結び付くわけです。当然、会場が借りられなければ、コミケットは開催できず、「表現のための場所」は失われ

てしまうことになります。おわかりでしょうか?

また、この「徹夜・深夜来場の問題」の対策のために、かなりの経費がかかっていることも認識してください。コミケットを安全に開くためには、仕方がないとは言え、行われてしまっている「徹夜・深夜来場」に対して、決して小さくはない負担を他の参加者に強いていることに気づいて欲しいのです。

サークル・一般・スタッフ…そんな区別をこえて、皆で考えていきたいと思います。「自由に表現を享受できる場所」を得た、我々全員に課せられた「責任」というものを。そして、この「場所」を守っていきたいのです。

我々参加者全員のために。そして、これから先の未来に、新しく我々の仲間となるであろう、まだ見ぬ人々のために。



## 入場時の注意

会場付近に到着したら、開会時間まで入場待機場場で並んで待つことになります。並ぶ場所は東棟屋外駐車場(11:00ごろ閉鎖予定)、イーストプロムナードとセンタープロムナードです。周辺の案内に注意してください。会場周辺では通行不能な場所があります。会場付近の交通機関から待機場場までの経路をスタッフがアナウンスしますので、その誘導に従ってください(下図参照)。すべての横断歩道は大変混雑しますのでスタッフの指示に従ってください。また、横断歩道の信号が青になっても、車のみを通行させ、歩行者の横断をお待ちいただくことがあります。

### ■入場待機場場での注意

- スタッフの指示に従って並ぶ
- 他人の場所取り、割り込みは禁止
- 自分の前後左右の人を確認しておく
- 列を離れる時は…

トイレや買い物などで、列を離れる時は周りの人に一声かけて離れてください。また、戻ってくる時に迷わないよう、離れる前に自分の列の場所を確認しましょう。

### ●置き引きに注意する

貴重品は自分で管理してください。

### ●テントの持ち込み・使用の禁止

テントなどの中にもこもることで、スタッフや警備員の指示が伝わりにくくなります。また、設置されたテントが列の移動や、緊急時の避難活動の重大な妨げになります。

### ●ゴミを放置しない・花壇を荒らさない(立ち入らない、座らない)

毎回、会場周辺から多数の苦情が寄せられています。ゴミは放置せず、必ずゴミ箱に捨ててください。植え込みや花壇、プランターなど、踏み込んだり壊したりしないでください。

### ●火気の使用厳禁

携帯用コンロの使用や焚き火などは一切禁止です。また、一般待機列内では喫煙、歩きタバコも厳禁です。タバコを吸う場合は、喫煙場所であうか携帯灰皿を持参し、一般待機列から離れて周りの人の迷惑にならないところで、吸ってください(東棟屋外駐車場では、指定された時間・場所以外は喫煙できません)。

### ●仮設トイレの利用について

仮設トイレは、空いているのに使用されていない場合があります。トイレから離

れる時は空き状況が分かるようにドアを開けておいてください。次の人がいる場合は一声かけてからトイレを離れるようにしてください。また、具合の悪い人がいた場合は、譲ってあげてください。

### ●会場周辺での待ち合わせについて

会場周辺で待ち合わせをしていて、相手と出会えなくて困っている人が多くいます。会場周辺で待ち合わせをする場合は、事前に待ち合わせ場所と時間をしっかり決めてから当日を迎えてください。曖昧なまま待ち合わせをして、相手に出会えない人が多くいます。当日の会場周辺は携帯電話が繋がらない場合が多々発生します。ただし、サークル入口周辺や駅周辺での待ち合わせはやめてください。

### ●8:30以降、列から離れない

8:30頃から入場準備のために一般待機列の移動を始めます。トイレや買い物は事前にすませておいてください。

### ●列移動開始後の注意について

自分の並んでいる列の移動が始まった後は、列が一旦止まっても列から離れないでください。止まった列がまたすぐ動くことがあります。

### ●周囲のお店等で両替しない。

事前も含め、金融機関以外での両替は、迷惑になりますので止めましょう。日頃から小銭の準備をしましょう。

### ●暑さ対策について

会場の周辺は、舗装された路面の照り返しが厳しく、風が強いので大変過酷な状況になります。暑さで体力を奪われないよう、長袖を着るなど肌を直接日光にさらさないようにしましょう。

### ●雨について

近年、雨になることが多いです。もし、雨が降ってきたら傘は周りの人の迷惑になりますので、できるだけ使わず合羽を利用しましょう。また、路面が滑りやすくなりますので、注意してください。

## コミケットのルール

多数の参加者が来場するコミケットを円滑にとり行うために、いくつかの守るべきルールが定められてきました。

コミケットの理念(考え方)において、一般・サークル参加者のみなさんは「お客様」ではなく、コミケット準備会(以下、準備会)と共にコミケットを行う「参加者」です。参加者としての自律と協力の精神を忘れずに、これらのルールをよく読み、守ってコミケットに参加してください。サークル参加者の方は、当落通知に同封されている「コミケットアピール(以下、アピール)」にサークル向けのルールが記載されていますので、併せてご覧ください。また、参加者がコスプレする場合のルールについてはP22を参照してください。

### ■禁止事項

コミケットでは、以下の行為を禁止します。違反した場合は退場してもらう場合があります。

- ①他の参加者、近隣に迷惑のかかる行為
  - 深夜(4:30以前)に来場すること、徹夜・野営すること
  - 物を振り回したり、投げたり蹴ったりすること
  - 会場施設の無断使用(荷物を

チェーンなどで固定することを含む)、長時間占有

- 著しい騒音を出すこと
  - 更衣室以外の場所で着替えること、コスプレのままで会場を入りすること
  - 飲酒することなど
- ②法令に違反する行為
    - 会場内のコンセントを無断使用(盗電)すること
    - 会場近隣で路上駐車することなど
  - ③防災上危険な行為
    - 火気を使用すること
    - 指定の喫煙スペース以外で喫煙することなど
  - ④ピラやチラシの配布
 

通路上でのピラやチラシの配布はできません。サークルスペースにピラやチラシを配布するには事前に登録が必要ですが、既に締め切っています。次回の登録についてはP48をご覧ください。サークル参加者が開会前に自分のスペースの近隣スペースに配布することは、登録しなくても可能ですので、詳細はアピールをご覧ください。
  - ⑤その他、準備会スタッフ・警備員・消防署・警察署の指示に従わない行為
- 持込禁止物  
コミケットでは、以下の物品の持

ち込みを禁止します。違反した場合、該当する物品を提出していただきます。

- ①法令で所持・携帯が禁止、あるいは犯罪として摘発される可能性が高いもの
  - 銃刀法での規制対象となっている銃砲・刀剣類(同法に触れる可能性がある模造品を含む)
  - 消防法での危険物とされる物(燃料・火薬・発火物など)
  - 刑法175条・児童ポルノ法に触れるものなど
- ②動物(介助犬などを除く)
- ③バッテリー類
 

自動車用などの大型バッテリーは液漏れした際に危険なため。携帯電話、ノートパソコン等で使用されている密閉された小型のバッテリーは、2〜3個であれば持ち込んでもかまいません。
- ④乗物
 

自転車、キックスケーター、ローラースケート、インラインスケート、スケートボード、ローラー付の運動靴など
- ⑤ヘリウムなどを充填した、浮き上がる風船類
- ⑥その他、常識で考えて危険と準備会スタッフ・警備員・消防署・警察署が判断した物

## コミケットからのお願い

- 自動車・自転車・バイク等で来場しないでください。会場には事前申込・抽選制のサークル駐車場を除いて、駐車場・駐輪場はありません。必ず公共の交通機関または徒歩で来場してください。
- タクシーでの来場はなるべく控えてください。大勢の参加者がタクシーで来場するため、会場周辺道路で交通渋滞が発生し、バスの運行等を妨げています。やむを得ず利用する場合は、準備会スタッフや警備員の指示に従って指定されたタクシー降車場で降車してください。
- 帰宅の際はタクシーを呼ばないでください。帰宅時にタクシーを呼ばないでください。開会後のタクシー乗降場および会場付近は非常に混雑しているため、どのタクシーを誰が呼んだか分かりません。
- 総務省関東総合通信局より、不法無線局の持込みがあるという指摘を受けている

ので、正しい無線利用をお願いします。

- 創作物などを粗末に扱ったり、けなしたりしないでください。

創作者にとって、自分の作品は何よりも大事なものです。創作物に関するささいな行動・言動が、他人に不快感を与えていなくよく考えてください。

- トイレや公衆電話などは、フォーク並びをしてください。

複数の場所に対してそれぞれに列を作るのではなく、一本の列を作って先頭の人から空いた場所を利用してください。

- 未成年の参加者へのお願い  
徹夜を含む未成年の深夜外出は東京都の青少年健全育成条例により禁止されており、ト

ラブルに巻き込まれる可能性もありますので絶対にしないでください。また、保護者の方に不安を感じさせないよう、帰宅時間など当日の行動予定を伝えておいてください。

- 子供連れの参加者へのお願い  
コミケットは小さな子供にとって非常に過酷な環境です。保護者は連れてきた子供の都合を最優先に考えてください。保護者は常にそばで目を離さず、子供の体調や周囲の迷惑にならないかなどに注意を払ってください。子供の具合が悪くなった場合でも、救護室には子供用の救急薬は用意していません。開催時期に子供を診察してくれる病院は近くにありません。また、子供には、必ず迷子札を着用させてください。子供の氏名・保護者の氏名・緊急連絡先(携帯電話など)・サークル参加者であればサークル名と配置場所を記入します。万一、子供とはぐれた場合は、各地区本部の窓口でご相談ください。





## 防災について

コミケットは、大勢の参加者が来場するため、災害によって大きな被害が出る危険をはらんでいます。災害を未然に防ぐのはもちろん、災害が発生した場合を想像して、定期的に自分の周囲を見回す事も大事です。

### ■平常時について

#### ①喫煙場所を守る

喫煙は指定の喫煙スペース内で行ってください。喫煙スペース以外は全面禁煙です。

#### ②座り込まない・荷物を放置しない

災害時に避難活動や設備使用の妨げとなるので、非常口・消火器・消火栓・火災報知機付近の、テープ・会場表示で区切られた赤枠・黄枠内部では、座り込みや荷物の放置をしないでください。

#### ③絶対に走らない・人を押さない

衝突・転倒事故に始まり、将棋倒しなどの二次災害につながりかねない大変危険な行為です。会場内では走らずゆっくり歩いて移動してください。

### ■エスカレーターについて

エスカレーターは急停止する場合があります。大勢の参加者が乗っている状態での急停止は、将棋倒しなどの事故につながる可能性が高く、

非常に危険です。事故を防ぐため、以下のことを必ず守ってください。

①エスカレーター上では歩かずに、1段おきに乗る

②重いカートや台車を乗せない

③裾の長いスカートなど、巻き込まれる可能性があるものには注意する

④細かい装飾品など、落としそうなものには注意する

### ■会場の安全確保について

過去に起こってしまった時限発火装置によるいやがらせ事件をふまえ、同じような事件を二度と起さないために、予防の意味合いも込めてコミケットは厳戒体制を取らざるを得なくなっています。各自がコミケットをとり行う参加者としての自覚を持ち、身の回りなどを守り、周囲に注意を払うようお願いします。また、コミケットの当日、準備会スタッフが参加者を呼び止め、行き先を尋ねたり、荷物の確認や、身分証明書等の提示をお願いする場合があります。そのような時はご協力ください。

### ●不審物とその対応

不審物とは、所有者のわからない、中身のはっきりしない物であることが多いようです。身の回りを見慣れない物を発見した場合、周囲の参加者に確認した上で、所有者を特定できない場

合はお近くの準備会スタッフにお知らせください。不審物と思われた場合は、「触るな!嗅ぐな!動かすな!」(薬品の場合)、「触るな!踏むな!蹴飛ばすな!」(爆発物の場合)が基本です。液体・機械類が入っていると思われる物には、特に注意が必要です。ただし、ことさら騒ぎたてるのはパニックにつながります。落ちついて、速やかに行動してください。

### ●一斉点検について

1日3回(9:45・12:30・15:45)、会場内の不審物一斉点検を行います。それぞれの時刻に全館放送でお知らせしますので、周囲の確認にご協力をお願いします。また、不審物と勘違いされないう、荷物を置いたままその場を離れたりしないでください。

### ■災害発生時について

火災などの災害が発生した場合は、パニックに陥らないように注意し、準備会スタッフの誘導指示に従ってください。その際は、大きな荷物を持つて速やかに行動してください。コミケットでは、一番近い出口から駐車場に出るのが基本避難ルートです。普段から会場の非常口・避難口などを確認しておいてください。

## 災害が発生したときのお願い

2011年の東日本大震災より、たびたび大きな地震が続いています。コミックマーケット当日に大きな地震が発生する可能性もあります。もしも地震が発生した時、参加者の皆さんは以下の点を守って行動してください。参加者の皆さんの安全を守るために必要です。ご協力をお願いします。

### ■当日に揺れを感じた場合■

#### ●頭部を保護して、その場で動かないでください。

●地震の際は頭上から物が落下してくる恐れがあります。姿勢を低くし、頭部を保護してその場で待機してください。

#### ●落ち着いて行動をし、スタッフの指示を聞いてください。

●一度に階段、非常口などの狭い通路に人が殺到すると危険です。避難が必要な場合、避難経路等、館内放送もしくは、スタッフよりアナウンスしますので、指示に従って落ち着いて行動をしてください。

### ■会場から避難を行う場合■

●避難が必要な場合は、館内放送もしくはスタッフよりアナウンスがあります。内容をよく聞いて行動をしてください。

#### ●スタッフの指示、館内放送をよく聞いてください。

●避難場所については、地震の状況により変わります。案内をよく聞いて行動してください。

#### ●『押さない』、『走らない』、『騒がない』を守ってください。

●一度に大勢の人が動くと、大変危険です。前にいる人から押し合わず順番に走らず移動をしてください。  
●サークルスペースにいる方は貴重品のみをもって移動してください。  
●避難場所に着いたら、次の案内があるまで落ち着いて待機をしてください。

東京ビッグサイトには、万一の災害に備えて非常食の用意がありますが、通常のイベント規模を想定したものです。参加者の皆さんは、万一に備えてカロリーメイトのような携行食品を持参してください。

## 準備会スタッフについて

コミケット準備会のスタッフは当日、写真付きのスタッフ証、スタッフ腕章、場合によりスタッフ帽子を身につけ活動しています。分からないこと、困ったことがある場合、準備会スタッフまでお問い合わせください。近くに準備会スタッフが居ない場合は、インフォメーションや地区本部までおこしください。

コミケットは、アマチュアのためのアマチュアによるイベントを目指しており、準備会スタッフも原則として全員がボランティアです。準備会スタッフが運営に関して指示・判断を行うことはありませんが、みなさんもコミケットを共にとり行う参加者の一人として自主的な協力をお願いします。

準備会スタッフとはいっても経験はさまざまで、不慣れな人もいます。そこで、初参加から1年未満の新人スタッフには「若葉マーク」という初心者マークをスタッフ証、スタッフ腕章に付けてもらっています。勉強中ということもあり、温かく見守ってあげてください。



©Dr.モロ

## 救護室について

コミケットでは、気分が悪くなったり、ケガをした人のために救護室を設けてあります。ここにはボランティアの医師・看護師が常駐していますが、学校の保健室程度の簡単な対処しかできません。救急絆創膏や生理用品などは会場のコンビニなどで販売されていますので、ちょっとした擦り傷などはなるべく自分で処置してください。

### ●救護室の開設場所、開設時間

1日目の朝より最終日の夕方まで東4ホール及び、西地区会議棟1Fに常設されます(P4地図参照)。開設時間は7:30より、18:00までです。ただし、最終日は撤収のため16:00で終了します。また、イーストプロムナード、西地区4階企業ブース内にも臨時に救護詰所が開設されます。

### ●救護室の業務について

救護室では医師・看護師により、ケガの応急手当、具合が悪くなった人へ風邪薬や痛み止め・胃腸薬など市販のクスリの提供を行っています。寝具はありませんが、しばらく横になって休んでいただくこともできます。しかし、

医療施設ではないため、重症の方には近隣の病院で受診していただく必要があります。また、横になるスペースも提供する薬剤も参加費から支出された貴重で限られたものです。体調をととのえ、天候への十分な備えをして、これらが本当に必要な方に提供できるようご協力をお願いします。

### ●持病のある方へ

コミケットの過酷な環境は、持病のある人にとって危険な場合があります。過去に持病のある人が会場で非常に具合が悪くなり対処に困ったこともありますので、持病のある人・薬を飲んでいる人は、コミケットの参加について前もって主治医に相談しておいでください。また、内服する必要がある薬は必ず持って来てください。使っている薬の名前、使用量のメモを持っていると役立ちます。万一のため健康保険証も忘れずに持ってきてましょう。

### ●相談をうけた主治医の皆さんへ

コミックマーケットとは臨海副都心の東京ビッグサイトで行われる同人誌展示即売会です。1日あたり10万人以上という想像を超える人数が集まり、お祭りのような熱気に包まれます。

入場のために屋外で何時間も行列したり、すさまじい人ごみの中をこの日しか入手できない本を買うために興奮状態で走り回る人もいます。

こういう状況はある種の持病を抱えた患者さんにとって危険な状態をもたらすことが予想されます。会場の救護室には医師、看護師が常駐していますが、医療設備や薬はないため、横になって休んでもらうくらいの対処しかできません。

もし、先生が患者からコミックマーケット参加について相談をお受けになった場合は、お手数ですがよろしくご指導のほどをお願いします。その際には、彼等にとって本当に楽しみにしているイベントであることを配慮していただけるとありがたいです。もちろん、参加した場合大変危険であると判断された場合は患者を止めてください。以前に「コントロール不良の患者さんがどうしても参加希望とすることで看護師を付き添って行くのよろしく」などということもありましたが、当日の状況では、とてもそういう対処は不可能ですのでよろしくお願います。

## 取材について

マスコミ等の取材申込には、取材目的を確認、注意事項を説明して、誓約書を交わした上で取材者登録を行っています。登録者には取材腕章と取材者証を貸与、テレビ局等については必要に応じ準備会スタッフを同行させています。取材の際には名刺を受け取るなどして、取材者の氏名や連絡先を確認して、目的や発表媒体についての説明を受けてください。取材者証のないマスコミ・企業の取材には応じず、準備会スタッフまで媒体名・取材者名等の報告をお願いします。また、不愉快な取材や、不適切と思われる取材を受けた場合、目撃した場合についても同様です。取材者証を持っている場合、可能であればその取材者証の番号も報告してください。なお、会場外での取材については各自で対処をお願いします。

参加者には撮影・取材を受ける自由、受けない自由があります。撮影・取材する人に了解する・しないの意思を伝えてください。ただし、度を越した拒否等も間違った印象を与えかねませんし、逆に、メディアで発言することが、どのような影響を及ぼすかを考えない軽はずみな発言・行為にも注意してください。取材を受けた1人1人の対応が、コミケットへの世間の印象を決めてしまいます。自信を持って、同人活動やコミケットの面白さ等を伝えてください。

### ■撮影について

撮影する場合に被写体となる個人が識別できる場合、必ずその方に許可を貰ってから撮影してください。被

写体となる個人の許可なき撮影や周囲の方々に撮影をしていることがわからない形での撮影、盗撮を禁止します。

また、コミケットでの撮影に際しては、安全を確認の上で行ってください。強いライトをあてるような事故を招くおそれのある行為は禁止とします。三脚・一脚・レフ板は一部使用できる場所があります。脚立等は使用できません。混雑状況等により準備会スタッフ・警備員の指示があった場合、撮影不可になる時間・場所があります。

### ○コスプレ撮影をされる方へ

コスプレ撮影の際は、P27のコスプレ撮影に関する記述や、さいと(撮影者向けペーパー)、またはちえんじ(更衣室利用者向け冊子)を更衣室・コスプレエリアで入手の上、内容を確認して遵守してください。

### ■取材者登録について

営利団体、もしくはそれに準ずる組織の方は、必ず取材者登録をしてください。準備会では、取材の目的など必要事項を確認し、誓約書に記入の上で、取材腕章貸与などの受付を行います。できるだけ事前にP48の準

備会連絡先(マスコミ対応係)までご連絡ください。また、開催日当日の受付および、問い合わせの対応を、東1ホールの総本部外で10:00頃から行います。(P1210:C83取材者リスト参照)

個人が非営利(趣味や学術等)の目的で、撮影・録画や取材を行う場合には、取材者登録は必ずしも必要ありませんが、コミケットのルールや上記撮影に関する注意事項を含む本カタログの諸注意、公式Webサイトの「個人による非営利の撮影・録画について」(<http://www.comiket.co.jp/info-a/NonProfitCollect.html>)を遵守してください。

### ■記録班について

コミケット準備会の記録班は、公式記録を保存するためにビデオ映像、スチル写真による記録をメインに活動をしています。参加者の皆様のご協力をもちまして、準備会内部の資料として役立てています。これからも何らかの形で皆様の大切な記録を発表し、楽しんでらおうと思っています。今後ともよろしくお願います。(P1200:参照)

## 自己管理について

### ■コミケットを楽しむために

コミケットを楽しむために一番必要なのは、お金でも時間でもなく、体力です。

無理を重ねて倒れたら、コミケットを楽しむなくなるばかりか、他の人への迷惑にもなります。参加者として、以下のルールをよく守ってください。

#### ●睡眠を十分とってから参加する

#### ●朝食をしっかり食べる

コミケットで救護室に運ばれる人の大半が睡眠や食事を取らなかった人です。

#### ●夏の暑さ対策は充分に!

一般入場の待機場所は、炎天下の舗装道路です。朝から並ぶ場合3時間はそこにいることになります。晴れた場合、肌の露出が少ない着衣を心がけ帽子等を忘れずに。タンクトップは避けた方がよいでしょう。また、水分はこまめに取ってください。急な雨に備えタオル

やポケットコートを用意するとよいでしょう。体力に自信のない人は、できるだけ昼頃に来るようにしましょう。

#### ●できるだけ動きやすい服装で

お洒落したい気持ちはわかりますが、できるだけ疲れない服装でいることが大事です。また履き慣れた靴で来るよう、お願いします。

#### ●持ち物に気を使う

以下は、最低限持って来るものです。

- カタログ (重ければ配置図と諸注意部分だけでも)
- お金 …………… (できるだけ千円札で)
- 財布 …………… (取り出しやすいものを)
- 予備の財布 …… (帰りの切符などを別に)
- 健康保険証 …………… (もしものときに)
- 身分証明書 …… (最低限、氏名・連絡先のメモ)
- 救急薬 …… (頭痛薬、絆創膏、生理用品)
- ゴミ袋 …………… (ポイ捨てはしない)

●無理して来場しないでください。体調が悪くなったら帰らしましょう。

体調が悪いままコミケットに参加しても、結局は会場で倒れ、他の参加者へ迷惑をかける事になります。無理せずにすく帰るようにしてください。

#### ●直接救急車を呼ばないでください。

一度に大勢の参加者が通報することによって混乱が予想されます。コミケット開催時は会場内に東京消防庁の救急隊が常駐していますので、準備会スタッフが会場内の救急隊への連絡をとるほうが迅速な対応が取れます。まずは近くの準備会スタッフまでお知らせください。

※P1350からのcomi-Naveも参考にしてください。

## コミケットからのお願い

### ■ネット配信や動画撮影について

ネット配信(ニコニコ動画など)や、ビデオカメラ等を使った動画撮影をする場合、上記に加え次のお願いをしています。

- 周囲に一目で撮影をしていることが分かるようにしてください。
- 撮影場所などによってはスタッフの判断で撮影中止をお願いする場合があります。
- 会場には撮影されたくない人もい

ます。周囲に気がついた撮影を心かけないようにしてください。

被写体となる個人が識別できる撮影の場合やインタビューを行う際は、事前に被写体に対し、氏名・連絡先を伝え(名刺など連絡が可能となるものを配布するとスムーズです)、目的および利用または発表する媒体等について充分な説明を行い、了解を取ってください。

## 設営日のお知らせ

### ■設営日(8月9日)について

机と椅子のない、ただがらんとした空間のビッグサバを見たことがありますか？

コミケットの開催中は、サークル参加者が机に同人誌を並べ、食料・飲料の店があり、案内ポスターなどが貼られています。あたりまえに見えるこの光景ですが、これらはいつ準備されているのでしょうか。開催日の朝だけでは時間が足りないのは、少し考えていただければわかることかと思えます。

そこでコミケットでは、開催初日の前日に設営日を設けて、翌日から始まるコミケットの準備をしています。会場に机を並べ、サークル参加者は同人誌を搬入し、翌日以降のコミケットに備えているのです。また、設営だけでなくカタログや次回コミケットのサークル参加申込書セットなどを事前発売する設営日販売も行っています。

### ■設営のおしらせ

設営日に机を並べる作業はスタッフ、サークル、一般を問わず、多くの参加者の協力で行われています。設営の作業内容を簡単に説明すると、机の置き場所を決める「測量」と、トラックで運ばれてきた机や椅子を降ろし並べていく「設営」があります。

「測量」は人手のかかる作業ではないのですが「設営」は約11,800サークル分もの設営作業を、約3時間ほどで行わなければならない、全て人力で行っています。そこで、設営作業に参加してくれる人を切実に求めています。前回参加された方はもちろん、コミケットに何かしらの協力をしたい人は、是非参加してください。また、設営作業に参加される際には、汚れても良い服装と軍手を持参し、11:30までに

エントランスホールに集合してください。

### ■設営日の販売物

設営のお手伝いをしてくれた参加者へのサービスとして、準備会発行物の事前販売をしています。

サークル参加申込書セットも設営日に買えば、参加日に受付番号をすぐに転記できますし、コミケットが終わって疲れる前に記入することができるので、慌てずにすみ、売り切れの心配もありません。また、住居が離れた2サークルが合体で申し込む場合も、設営日に申込書を買ってコミケットの当日に直接やり取りができ、とても便利です。

### ■販売物

コミックマーケット84カタログ	¥2,000
コミケット85参加申込書セット	¥1,000
合体申込専用封筒	¥500

14:00～16:00、東2ホール(予定)

## 落し物について

### ■落したり、拾ったりしたら

拾った場合も、落した場合も、最寄りの落し物窓口へ、なるべく早めにお越しください。落し物は各地区ご

とに管理するので、『いつ、どこで、何を』落したり拾ったりしたのか、はっきりさせてください。よくある落し物の問い合わせに、以下のような物があります。

### ●財布(買い物中に落してしまって…)

財布を落して困るのは、帰れなくなってしまう事です。帰りの交通費や切符・定期などは本を買うためのお金と別におきましょう。また、荷物を置いたままの移動は紛失・盗難の原因になります。自分の荷物は手から離さないようにし、名前を書くなど工夫してください。

### ●タオル、ハンカチなど

届けられる前にゴミとして捨てられる事が多いので、鞆の中にしめておくようにしましょう。

### ■日付・時間別受付対応

### ●設営日 取扱時間 11:00～17:00

東2ホール地区本部で、落し物取扱の窓口を設けます。落した人も、拾った人も、窓口までお越しください。

### ●開催中

### 1・2日目 取扱時間 7:30～16:00

### 3日目 取扱時間 7:30～15:00

開催中に届けられた落し物は、各

地区ごとに保管します。拾った方は、拾った地区のインフォメーションまで、落した人は各地区の落し物窓口までお越しください。各地区の落し物窓口の場所は『P4・P5・P7:場内案内図』を参照してください。

### ●閉会後の一斉返却

### 1・2日目 取扱時間 17:00～18:00

### 3日目 取扱時間 16:00～17:00

各ホールの落し物を集めて臨時の一括窓口を設けます。落し物をした人は、西地区1階アトリウムの落し物取扱窓口まで、お早めにお越しください。最終日は、準備会に届けられたすべての落し物が集まります。

### ●コミケット終了後のお問い合わせ

当日落し物が見つからなかった方、また帰宅後に紛失に気付かれた

方の為の返却作業を、コミケット終了後に行っています。8月31日消印有効で『P48:問合せ一覧②』までお問い合わせください。なお、締切りを過ぎて届いた問い合わせには、対応しかねます。持ち主の見つからなかった貴重品については、(株)東京ビッグサイトに引き渡します。

## 宅配便について

- 梱包は自分のスペースで作ってから申込に行くようお願いいたします。
- 送り状は各地区のインフォメーションにも用意してあります。事前に受けとっておくと便利です。ガムテープ等は準備会では用意しておりません。各宅配業者にお問い合わせください。
- 送り状は丁寧に書き、はがれないように。あらかじめ送り先を記入した伝票を用意しておきましょう。伝票はガムテープ等の上に貼るとはがれるので、気をつけてください。また、過去の送り状は必ず全部はがしてから貼るようにしてください。
- 梱包はしっかりと。なるべく隙間を作らないように梱包し、底が抜けないようにしっかりと補強してください。
- 現金・貴重品類は送らない。現金を宅配便で送ることはできません。また、帰りの切符等を間違えて送らないように気をつけましょう。
- 天候などにより受付場所が変更になる場合は、館内放送でお知らせします。

### ※会場から送付の場合。

ゆうパック料金表 ダンボール箱料金：箱中 (32×26×18cm) ¥140 箱大 (40×32×23cm) ¥200

送り先	北海道	東北	関東	信越	北陸	中部	近畿	中国	四国	九州	沖縄	
県名	北海道	青森・秋田 岩手・宮城 山形・福島	東 京	神奈川 千葉・埼玉 茨城・栃木 群馬・山梨	新潟・長野	富山・石川 福井	岐阜・静岡 愛知・三重	滋賀・京都 大阪・兵庫 奈良・和歌山	鳥取・島根 岡山・広島 山口	徳島・香川 愛媛・高知	福岡・佐賀 大分・熊本 長崎・宮崎 鹿児島	沖 縄
60cm 30kg まで	1000	700	600	700	700	700	800	900	900	1100	1200	
80cm 30kg まで	1200	900	800	900	900	900	1000	1100	1100	1300	1400	
100cm 30kg まで	1400	1100	1000	1100	1100	1100	1200	1300	1300	1500	1600	
120cm 30kg まで	1600	1300	1200	1300	1300	1300	1400	1500	1500	1700	1800	
140cm 30kg まで	1800	1500	1400	1500	1500	1500	1600	1700	1700	1900	2000	
160cm 30kg まで	2000	1700	1600	1700	1700	1700	1800	1900	1900	2100	2200	
170cm 30kg まで	2200	1900	1700	1900	1900	1900	2000	2100	2100	2300	2400	


クロネコヤマトの宅急便料金表 コミケBOX料金：S (B5) ¥200 M (A4) ¥250 L (B4) ¥300 手提げ袋 ¥250

送り先	北海道	北東北	南東北	関東甲信越	中部北陸	関西	中国	四国	九州	沖縄
県名	北海道	青森・秋田 岩手	宮城・山形 福島	東京・神奈川 千葉・埼玉 茨城・栃木 群馬・山梨 長野・新潟	静岡・愛知 石川・富山 福井	京都・大阪 兵庫・滋賀 和歌山・奈良	広島・岡山 山口・鳥取 島根	高知・徳島 愛媛・香川	福岡・大分 熊本・長崎 佐賀・宮崎 鹿児島	沖 縄
60cm 2kg	1100	800	700	700	700	800	900	1000	1100	1200
80cm 5kg	1300	1000	900	900	900	1000	1100	1200	1300	1700
100cm 10kg	1500	1200	1100	1100	1100	1200	1300	1400	1500	2300
120cm 15kg	1700	1400	1300	1300	1300	1400	1500	1600	1700	2800
140cm 20kg	2000	1600	1500	1500	1500	1600	1700	1800	2000	3300
160cm 35kg	2200	1800	1700	1700	1700	1800	2000	2100	2200	3800



夏目十佐藤 (LOVE ME DO)

# コスプレイヤー・撮影者の みなさんへ コミケットにおける「コスプレ」とは？



新涼れい(PAW Laboratory, 3日目西あ33a)



古来より祭事や儀式といった非日常——ハレの日には、普段とは違う格好をしたり、畏敬の念を抱く対象に扮したりといったことが行われてきました。このことを考えると、コミケットという非日常に、好きなキャラクターに扮するコスプレという表現が現れたのも、自然なことなのかもしれません。コミケットにおけるコスプレの歴史は古く、1970年代には既にアニメのキャラクターに扮した参加者が現れました。その後、自らの世界観を表現する手段として、スペース内でコスプレを行うサークル参加者が増え、コスプレ写真・動画を取り扱うサークルも現れるなど、コスプレは従来からの同人文化と渾然一体となり、相互に刺激を与えながら、その可能性の地平を拓けてきました。

コミケットにおけるコスプレとは、一般参加者・サークル・準備会スタッフといった、あらゆる参加者が行うことができる「身体表現」であり、表現の可能性を追求すべき対象だと考えています。こうした本来の目的に立ち返り、コミケットはここ数年、さまざまな取り組みを行ってきました。

コミケット80では「30 cm以上の長物」に象徴された持込禁止物ルールを大幅に削減し、より参加者の自主性に委ねた禁止行為ルールへと変更しました。そして、前回のコミケット83からは、会場内の混雑緩和を目的として、それまでの「コスプレ広場」を「コスプレエリア」と改称し、エリアを増加・拡大しました。

また、更衣室の混雑対策の一つとして、事前に募集したモニターの方を対象に、更衣室への先行入場を実施しました。

今回、コミケット84においては、前回の混雑状況を踏まえてコスプレエリアの改廃を行いました。また、コスプレエリアの混雑分散を図るため、前回に予告した通り、エリア単位で試験的に規制を緩和します。具体的には、比較的面積に余裕のある東地区トラックヤードでは、混雑整理に支障のない範囲で、三脚・レフ板を使用可能としました。なお、一脚については全てのコスプレエリアで使用可能となっています。

コミケットは「理念と目的」に示している通り、コスプレという表現についても自由を守る立場をとり続けます。しかし、それは同時にコスプレという身体表現を楽しむ参加者—コスプレイヤーのみなさん、そして身体表現を共に楽しみ、作り上げる撮影者のみなさんに、表現者としての責任が生じることを意味します。自らの表現が意味するところをよく考え、マナー・モラルに基づいて自らを律し、相互に配慮しながら表現を行ってください。その結果、コミケットがコスプレという表現のフロンティアを垣間見ることができる「場」となることを望みます。

それでは、以下の注意事項をよく読んで、今回もコスプレを楽しんでください!

## 最近の変更点

- 従来から、会場全域でコスプレ・撮影は可能でしたが、コスプレ・撮影をお勧めする「コスプレ広場」の名称を「コスプレエリア」と改め、エリア数・面積を拡大しました。
- コスプレルール、撮影機材の規制緩和を進めました。詳細は次項を参照してください。
- 1・2日目の更衣室利用時間を延長しました。
- 「ちえんじ」が「コスプレ登録証」として新しくなりました。
- コスプレエリアで配布していた「さいと(コスプレエリア・撮影者向けペーパー)」が「コスプレエリア利用者ガイド」として新しくなりました。

## コスプレのルール変更(詳細)

- 権限の伴う職業の制服等の一部は、これまで着用を禁止していましたが、条件付きで着用可能としました。
- 武器を模倣しているアイテムは、これまで使用を禁止していましたが、銃刀法に該当しない限り可能としました。
- 撮影機材の一脚は、これまで使用を禁止していましたが、今回より周囲の迷惑とならない限り、全コスプレエリアで使用可能としました。
- 三脚・レフ板に関しては、今回より一部のコスプレエリアで使用可能としました。使用可能なエリアはP28ページを参照してください。コミケットでは、コスプレイヤー・

撮影者のみなさんに、よりコスプレを楽しんでもらえるよう、継続的にコスプレのルールを見直しています。新しく参加される方も、これまで参加経験がある方も、以下の注意事項を必ずお読みください。

## コスプレとは

漫画やアニメ・ゲームの登場人物、芸能人や実在する職業の衣装を身にまとい、変装・変身することを指します。

また、その行為がコスプレであるかどうかは、コスプレをする本人がそのキャラクターや作品を好きだという「表現する意志」があるかどうかによって決まります。

コミケットは、同人誌と同様に、コスプレを「参加者による身体表現」として、それを尊重しています。

そして、コスプレを通じ新しい仲間と出会うこと、交流を見つけていくこともコスプレの楽しさの一つと考えています。

コミケットでは、参加者全員が、よりコスプレを楽しめるようにコスプレをする際のルールがあります。

一人一人がルールとマナーを守り、お互いを思いやる気持ちを大切にコミケットでのコスプレを楽しんでください。

## 更衣室およびコスプレエリアの場所・利用時間

### ○更衣室の場所

男子更衣室…会議棟6階

### 女子更衣室…会議棟1階

レセプションホール

### ○各更衣室の利用時間…

10:00～17:00  
(3日目は15:30まで)

※登録受付は15:30まで(3日目は14:30)まで

※更衣室の終了時間はコミケットの閉会時間とは異なります。

### ○コスプレエリアの場所・各エリアの利用時間

P28～P29の地図を参照してください。コスプレエリアごとに利用時間は違います。利用時間が終了したら、スタッフの指示に従って速やかにコスプレ・撮影を終え、他エリア・更衣室に移動してください。

## コスプレをするまでの流れ

### ■会場に来るまで

#### ○来場・退場

コスプレの知名度は以前より高くなっている現在でも、混雑した通勤電車や、日常空間の中に、アニメのキャラクターの格好をした人が出現することについて、様々な考えを持つ人がいます。こうしたことを踏まえ、現在はコスプレの格好をしたままでの来場・退場は禁止しています。車などでの来場の場合も、車中で着替えたり、家から着て来たりするのではなく、登録を行い、更衣室を利用してください。

### ■会場に着いたら

会場に着いたら更衣室でコスプレ登録と着替えを行ってください。

### ○コスプレ登録

男女更衣室の入口で10:00～15:30(3日目は14:30)までにコスプレ登録を行ってください。登録料は1日につき800円です。

### ■コスプレ登録証(通称:ちえんじ)

○登録時に登録の証として「コスプレ登録証」をお渡しします。登録は1日ごとに必要となります。また、登録証は開催日ごとに色が異なります。

○コスプレに関する当日の注意事項のみを記載していますので、事前にカタログや公式Webサイトにてコスプレルールの確認をお願いします。

○コスプレ登録証は更衣室利用証を兼ねています。

更衣室に入室・退室する際に確認しています。登録証をスタッフに見せて通ってください。また、紛失しないように注意してください。紛失された場合、再度登録して頂くことになるのでご注意ください。コスプレをしているときは、必ず携帯してください。

○コスプレ登録証にはコスプレに関する連絡事項を記載しています。

コスプレをする方は、必ずコミケットカタログや公式Webなどで事前にコスプレのルールを確認してください。

## 更衣室について

更衣室を安全で快適に利用できるように、更衣室内ではいくつかの禁止事項とお願いがあります。

### ■更衣室内での禁止事項

○携帯電話による撮影を含め、更衣室内での撮影。

○更衣室内への荷物の放置。

○更衣室内や付近での休憩や待ち合わせ。

○会場を汚損するおそれのある行為。(カラスプレー・カラーームスなどの使用)

○コンセントの使用。

### ■更衣室利用時のお願い

○利用時間を守ってください。更衣室利用時間の終了間際は混雑が予想されます。移動時間や着替える時間も考慮の上、ご利用ください。

○譲り合って利用してください。

必要以上のスペースを占めないでください。また、着替えが終了したら速やかに退室してください。

○コスプレルールでわからないことや困ったこと、衣装・コスプレアイテムのことなど、コスプレに関することであれば、更衣室付近のスタッフにお気軽におたずねください。

## 衣装・コスプレアイテムについての禁止・制約事項

法令遵守や安全確保のため、以下の衣装やコスプレアイテム(以下:アイテム)については、使用・着用を禁止、または使用・着用を状況に応じて制限します。

### ■着用を禁止している衣装

○露出が著しく、公然わいせつに該当する可能性のある衣装(例:局部や下着が見えているもの、局部が透けて見えるもの)

※詳細は、P26「露出に関する注

意事項」をご覧ください。

○設備を破損、または汚す可能性が高い衣装(例:乾いていない塗料・液体が付いているもの)

### ■着用制限がある衣装

□コスプレエリア外での移動に制限がある衣装

○高さ2m・幅1mのいずれかを超える衣装(例:メカ物の衣装や着ぐるみ)

●分解や変形が可能な場合、それ以上の大きさのものも可能です(一人で移動できない場合は付き添いが必要です)。

●移動は分解や変形した状態で行ってください。

○床を引きずる衣装(例:裾の長いスカートやマント)

●移動時(コスプレエリア内含む)は取り外す・抱えるなど、引きずらないようにしてください。

○視界を制限する衣装(例:ヘルメット、覆面、お面、眼帯や包帯)

●移動中は外してください。

●治療目的のものは除きます。

○男性の半裸。

●移動中は上着を着てください。

○他人を傷つける可能性が高い衣装(例:鋭利な金属が固定されているもの)

●移動中は取り外してください。

○行政、捜査、業務上などの権限の伴う職種職業の制服。(例:警察官・消防官・警備員)

●移動中は衣装の上に上着を着てください。

●本職と間違われるような行動や言動、なりすましは禁止します。

### ■使用を禁止しているアイテム

○会場への持ち込みを禁止して

いるもの。

※詳細はP15をご覧ください。

### ■使用を制限しているアイテム

○武器を模倣しているアイテム。

●使用できるのは銃刀法に該当しないものに限りです。

●トイガン(エアガン・ガスガン・電動ガン)は、弾やガスを抜き、電池などを取り外して発射できないようにしてください。

●移動中は、カバンや袋などにしまってください。

○高さ2mまたは幅1mのいずれかを超えるアイテム(例:魔法ステッキや杖)

●分解して移動してください。

### ■露出に関する注意事項

○下着を着用していない衣装の禁止

●ニブレスやシリコンブラは下着と見なします。

●水着の場合は、サポーターや下着を着用してください。

○下着が直接見える、または透けて見える衣装の禁止

●胸やワキの隙間から極端に下着が見える場合を含みます。

●見せるタイプのブラストラップは見えても問題ありません。

●オーバーパンツやアンダースコートなど、重ね着をするパンツについては衣装とします。

○肌の露出が多い衣装の禁止

●胸は、肌の露出が1/3程度で下着が見えないことが基準になります(女性のみ)。

### ■自衛のお願い

撮影の際は、被写体に許可を得るのがルールですが、自衛のため「ストッキング」や「タイツ」などの着用をお勧めしています。

○丈の短いスカートなど、かがむと下着が見えそうな衣装。

○ブルマ・レオタード・水着など、肌の露出が多い衣装。

○色や布地の組み合わせでは透けて見える場合がある衣装。

## コスプレエリアについて

コスプレエリアで楽しく活動ができるよう、次の禁止事項やお願いがあります。

### ■コスプレエリアへの移動について

○コスプレエリアの場所はP28～P29の地図を参照してください。

○混雑状況により移動方法が変更される場合があるので、スタッフからのアナウンスに注意してください。

### ■コスプレエリアでの禁止行為

○会場での禁止行為。


※詳細はP15をご覧ください。

○何かを投げる、振り回す、蹴るなどの行為。

○登る、飛び降りるなどの行為。

○不特定多数へのチラシの配布。

○その他、スタッフの指示に従わない行為。



新涼れい (PAw Laboratory.)

## 撮影について

### ■撮影者の方への注意事項

○撮影する際に被写体となる個人が識別できる場合、必ずその方に許可を得てから撮影してください。被写体となる個人の許可無き撮影や周囲の方々に撮影していることがわからない形で撮影、盗撮は禁止します。

○撮影の際は、安全を確認した上で行ってください。強いライトをあてるような事故を招くおそれのある行為は禁止します。

○混雑している時間・場所では、スタッフ・警備員が撮影の中止や、撮影機材の使用中止を指示することがあります。

○次のような行為は、人によっては好まれません。被写体の方や周囲の迷惑とならないよう、気を配ってください。

- 一人の人を長時間撮影する
- 多人数の撮影者で取り囲む
- ポーズを強要する

- 極度なローアングルから撮影する
- 胸やおしりや局部などをアップで撮影する
- 勝手にネットや雑誌に載せる
- しつこく連絡先をたずねたりつきまとったりする

### ■被写体の方への注意事項

○故意に局部や下着を露出させるなど、法令に触れる可能性がある撮影を禁止しています。

○撮影は断っても構いません。

○相談がある場合や、トラブルにあった場合、お近くのスタッフまで声をかけてください。

### ■禁止している機材

○赤外線カメラや特殊小型カメラなどの、一般では使用しない撮影機材。

○その他、スタッフが判断したもの

### ■一部のコスプレエリアでのみ使用可能な機材

○三脚

○レフ板

※周囲の迷惑とならないように使用してください。機材は放置しないでください。

※使用可能なエリアは、P28～P29の地図を参照してください。

### ■更衣室への移動

更衣室の利用時間は17:00(3日目は15:30)までです。移動時間も考慮の上、利用時間内に着替えを終了してください。

### ■雨天・悪天候時について

雨天など、悪天候によりコスプレエリアの使用を制限する場合があります。なお、状況や会場の混雑により制限内容は変更します。あらかじめご了承ください。

## アンケートにご協力ください。

更衣室にてコスプレイヤー向けのアンケートを配布・回収しています。ルールの変更は常に行われています。これからも、コスプレルールの見直しを行っていくために、皆さんのご意見をお寄せください。郵送でも受け付けています。P52の奥付連絡先へ「更衣室担当84A係」宛にお願いします。


下着の着用が必要です。

胸は1/3程度までの露出で、下着が見えてはいけません。(女性のみ)

胸の谷間やワキの隙間から下着が見えないが注意してください。

丈の短いスカートやかがむと下着が見えそうな衣装の場合「ストッキング」や「タイツ」の着用をおすすめします。

肌の露出が多い衣装の場合も「ストッキング」や「タイツ」の着用をおすすめします。



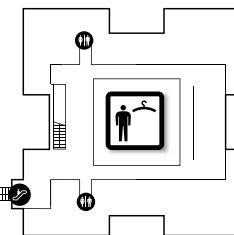
新涼れい (PAw Laboratory.)

# コスプレエリアMAP

※コスプレをしたまま敷地外に出ることはできません。  
「おすすめルート」を利用した東西移動は可能です。

## 会議棟 6F

男子更衣室

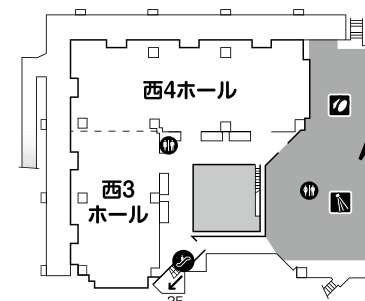


## 西 4F

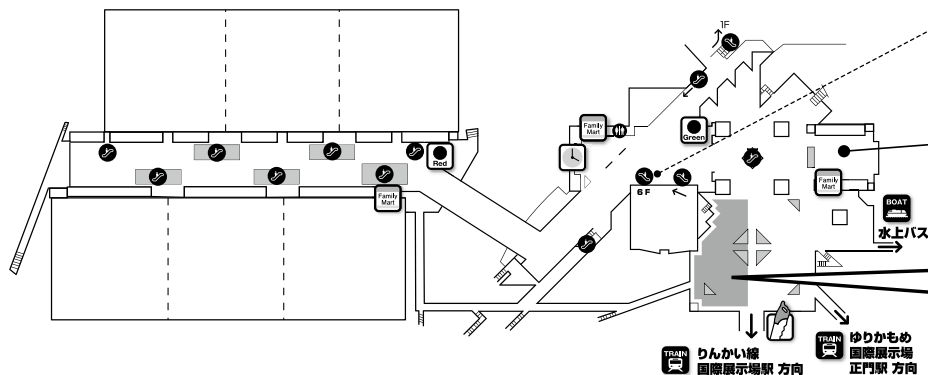
企業ブース

屋上展示場

2日目13:00~16:00  
3日目11:00~15:00



## 2F 入場階(会場出入口)



待ち合わせ広場  
(イベントプラザ)

エントランスプラザ  
1,2日目10:00~16:00  
3日目10:00~15:30

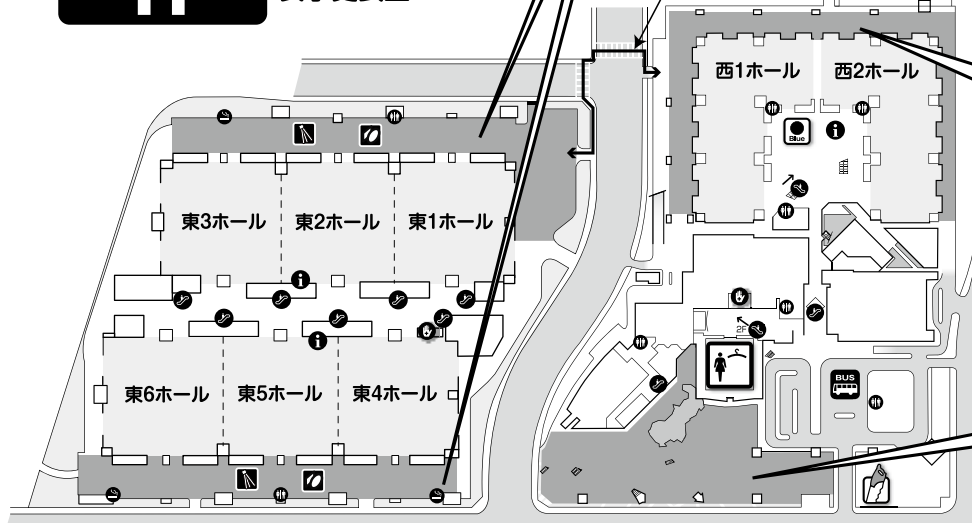
東西移動可能  
おすすめルート  
11:30頃~

東トラックヤード  
1,2日目10:00頃~16:00  
3日目10:00頃~15:00

屋外展示場  
1日目10:00~16:00  
3日目10:00~15:00

西トラックヤード  
1,2日目12:00頃~16:00  
3日目12:00頃~15:00

## 1F 女子更衣室



庭園  
1,2日目10:00~16:00  
3日目10:00~15:30

	ファミリールーム	コンビニ
	駅	
	水上バス乗り場	
	バス乗り場	
	喫煙スペース	
	トイレ	
	救護室	
	インフォメーション	
	三脚使用可能エリア	
	レフ板使用可能エリア	

更衣室利用時間  
1,2日目10:00~17:00  
3日目10:00~15:30

当日の時間帯や混雑状況、天候(雨・強風)などにより、  
予告なしに変更する場合があります。現場での案内には注意してください。