

入場時の注意

会場付近に到着したら、開会時間まで入場待機場場で並んで待つこととなります。並ぶ場所は東棟屋外駐車場(11:00ごろ閉鎖予定)、イーストプロムナードとセンタープロムナードです。周辺の案内に注意してください。会場周辺では通行不能な場所があります。会場付近の交通機関から待機場場までの経路をスタッフがアナウンスしますので、その誘導に従ってください(下図参照)。すべての横断歩道は大変混雑しますのでスタッフの指示に従ってください。また、横断歩道の信号が青になっても、車のみを通行させ、歩行者の横断をお待ちいただくことがあります。

■入場待機場場での注意

- スタッフの指示に従って並ぶ
- 他人の場所取り、割り込みは禁止
- 自分の前後左右の人を確認しておく
- 列を離れる時は…

トイレや買い物などで、列を離れる時は周りの人に一声かけてからにしましょう。また、戻ってくる時に迷わないよう、離れる前に自分の列の場所を確認しましょう。

●置き引きに注意する

貴重品は自分で管理してください。

●テントの持ち込み・使用の禁止

テントなどの中にもこもることで、スタッフや警備員の指示が伝わりにくくなります。また、設置されたテントが列の移動や、緊急時の避難活動の重大な妨げになります。

●ゴミを放置しない・花壇を荒らさない(立ち入らない)

毎回、会場周辺から多数の苦情が寄せられています。ゴミは放置せず、必ずゴミ箱に捨ててください。植え込みや花壇、プランターなど、踏み込んだり壊したりしないでください。

●火気の使用厳禁

携帯用コンロの使用や焚き火などは一切禁止です。また、一般待機列内では喫煙、歩きタバコも厳禁です。タバコを吸う場合は、喫煙場所であうか携帯灰皿を持参し、一般待機列からは離れて周りの人の迷惑にならないところで、吸ってください(東棟屋外駐車場では、指定された時間・場所以外は喫煙できません)。

●仮設トイレの利用について

仮設トイレは、空いているのに使用されていない場合があります。トイレか

ら離れる時は空き状況が分かるようにドアを開けておいてください。次の人がいる場合は一声かけてからトイレを離れるようにしてください。また、具合の悪い人がいた場合は、譲ってあげてください。

●会場周辺での待ち合わせについて

会場周辺で待ち合わせをしていて、相手と出会えなくて困っている人が多くいます。会場周辺で待ち合わせをする場合は、事前に待ち合わせ場所と時間をしっかり決めてから当日を迎えてください。曖昧なまま待ち合わせをして、相手に出会えないという人が多くいます。当日の会場周辺は携帯電話が繋がらない場合が多くなります。特に、サークル入口周辺や駅周辺での待ち合わせはやめてください。

●8:30以降、列から離れない

8:30頃から入場準備のために一般待機列の移動を始めます。トイレや買い物は事前にすませておいてください。

●列移動開始後の注意について

自分の並んでいる列の移動が始まった後は、列が一旦止まっても列から離れないでください。止まった列がまたすぐ動くことがあります。

●暑さ対策について

会場の周辺は、舗装された路面の照り返しが厳しく、風が強いので大変過酷な状況になります。暑さで体力を奪われないよう、長袖を着るなど肌を直接日光にさらさないようにしましょう。

●雨について

近年、雨になることが多いです。もし、雨が降ってきたら傘は周りの人の迷惑になりますので、できるだけ使わず合羽を利用しましょう。また、路面が滑りやすくなりますので、注意してください。

コミケットのルール

多数の参加者が来場するコミケットを円滑にとり行うために、いくつかの守るべきルールが定められてきました。

コミケットの理念(考え方)において、一般・サークル参加者のみなさんは「お客様」ではなく、コミケット準備会(以下、準備会)と共にコミケットをとり行う「参加者」です。参加者としての自律と協力の精神を忘れずに、これらのルールをよく読み、守ってコミケットに参加してください。サークル参加者の方は、当落通知に同封されている「コミケットアピール(以下、アピール)」にサークル向けのルールが記載されていますので、併せてご覧ください。また、参加者がコスプレする場合のルールについてはP20を参照してください。

■禁止事項

コミケットでは、以下の行為を禁止します。違反した場合は退場してもらう場合があります。

- ①他の参加者、近隣に迷惑のかかる行為
 - 深夜(午前4時30分以前)に来場すること、徹夜・野営すること
 - 物を振り回したり投げたり、蹴ったりすること

●会場施設の無断使用(荷物をチェーンなどで固定することを含む)、長時間占有

●著しい騒音を出すこと

●更衣室以外の場所で着替えること、コスチュームのままで来場・外出・帰宅すること

●飲酒することなど

②法令に違反する行為

●会場内のコンセントを無断使用(盗電)すること

●会場近隣で路上駐車することなど

③防災上危険な行為

●火気を使用すること

●指定の喫煙スペース以外で喫煙することなど

④ビラやチラシの配布

通路上でビラやチラシの配布はできません。サークルスペースにビラやチラシを配布するには事前に登録が必要ですが、既に締め切っています。

今回の登録についてはP32をご覧ください。サークル参加者が開会前に自分のスペースの近隣スペースに配布することは、登録しなくても可能ですので、詳細はアピールをご覧ください。

⑤その他、準備会スタッフ・警備員・消防署・警察署の指示に従わない行為

■持込禁止物

コミケットでは、以下の物品の持ち込みを禁止します。違反した場合、該当する物品を提出していただきます。

①法令で所持・携帯が禁止、あるいは犯罪として摘発される可能性が高いもの。

●銃刀法での規制対象となっている銃砲・刀剣類(模造を含む)

●消防法での危険物とされる物(燃料・火薬・発火物など)

●刑法175条・児童ポルノ法に触れるものなど

②動物(介助犬などを除く)

③バッテリー類

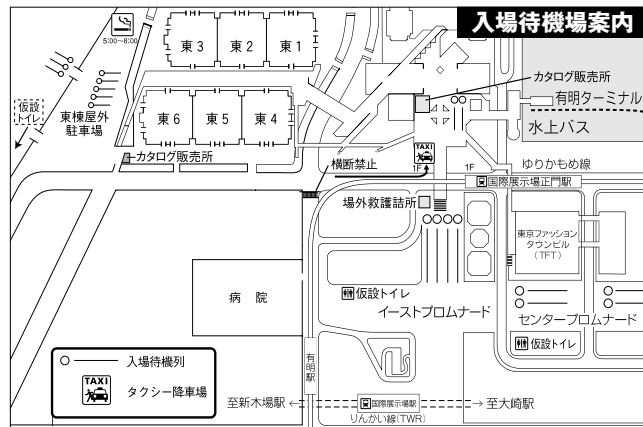
自動車用などの大型バッテリーは液漏れした際に危険なため。携帯電話、ノートパソコン等使用されている密閉された小型のバッテリーは、2~3個であれば持ち込んでもかまいません。

④乗物

自転車、キックスケーター、ローラースケート、インラインスケート、スケートボード、ローラー付の運動靴など

⑤ヘリウムなどを充填した、浮き上がる風船類

⑥その他、常識で考えて危険と準備会スタッフ・警備員・消防署・警察署が判断した物



■コミケットからお願い

●自動車・自転車・バイク等で来場しないでください。

会場には事前申込・抽選制のサークル駐車場を除いて、駐車場・駐輪場はありません。必ず公共の交通機関または徒歩で来場してください。

●タクシーでの来場はなるべく控えてください。

大勢の参加者がタクシーで来場するため、会場周辺道路で交通渋滞が発生し、バスの運行等を妨げています。やむを得ず利用する場合は、準備会スタッフや警備員の指示に従って指定されたタクシー降車場で降車してください。

●帰宅の際はタクシーを呼ばないでください。

帰宅時にタクシーを呼ばないでください。閉会後のタクシー乗降場および会場付近は非常に混雑しているため、どのタクシーを誰が呼んだか分かりません。

●創作物などを粗末にあつかったり、けなしたりしないでください。

創作者にとって、自分の作品は何よりも大事なものです。創作物に関するささいな行動・言動が、他人に不快感を与えないかよく考えてください。

●トイレや公衆電話などは、フォーク並びをしてください。

複数の場所に対してそれぞれに列を作るのではなく、一本の列を作って先頭の人から空いた場所を利用してください。

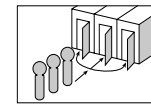
■未成年の参加者へのお願い

徹夜を含む未成年の深夜外出は東京都の青少年健全育成条例により禁止されており、ト

ラブルに巻き込まれる可能性もありますので絶対しないでください。また、保護者の方に不安を感じさせないよう、帰宅時間など当日の行動予定を伝えておいてください。

■子供連れの方へのお願い

コミケットは小さな子供にとって非常に過酷な環境です。保護者は連れてきた子供の都合を最優先に考えてください。保護者は常にそばで目を離さず、子供の体調や周囲に迷惑になっていないかなどに注意を払ってください。子供の具合が悪くなった場合でも、教室には子供用の救急薬は用意していませんし、開催時期に子供を診察してくれる病院は近くにありません。また、子供には、必ず迷子札を着用させてください。子供の氏名・保護者の氏名・緊急連絡先(携帯電話など)・サークル参加者であればサークル名と配置場所を記入します。万一、子供とはぐれた場合は、各地区本部の窓口で相談ください。



防災について

コミケットは、大勢の参加者が来場するため、災害によって大きな被害が出る危険をはらんでいます。災害を未然に防ぐのはもちろん、災害が発生した場合を想像して、定期的に自分の周囲を見回す事も大事です。

■平常時について

①喫煙場所を守る

喫煙は指定の喫煙スペース内で行ってください。喫煙スペース以外は全面禁煙です。

②座り込まない・荷物を放置しない

災害時に避難活動や設備使用の妨げとなるので、非常口・消火器・消火栓・火災報知機付近の、テープ・会場表示で区切られた赤枠・黄枠内部では、座り込みや荷物の放置をしないでください。

③絶対に走らない・人を押さない

衝突・転倒事故に始まり、将棋倒しなどの災害につながりかねない大変危険な行為です。会場内では走らずゆっくり歩いて移動してください。

■エスカレーターについて

エスカレーターは急停止する場合があります。大勢の参加者が乗っている状態での急停止は、将棋倒しなどの事故につながる可能性が高く、

非常に危険です。事故を防ぐため、以下のことを必ず守ってください。

①エスカレーター上では歩かずに、1段おきに乗る

②重いカートや台車を乗せない

③裾の長いスカートなど、巻き込まれる可能性があるものには注意する

④細かい装飾品など、落としそうなものには注意する

■会場の安全確保について

過去に起こってしまった時限発火装置によるいやがらせ事件をふまえ、同じような事件を二度と起さないために、予防の意味合いも込めてコミケットは厳戒体制を取らざるを得なくなっています。各自がコミケットをとり行う参加者としての自覚を持ち、身の回りなどを守り、周囲に注意を払うようお願いします。また、コミケットの当日、準備会スタッフが参加者を呼び止め、行き先を尋ねたり、荷物の確認や、身分証明書等の提示をお願いする場合があります。そのような時はご協力ください。

○不審物とその対応

不審物とは、所有者のわからない、中身のはっきりしない物であることが多いようです。身の回りを見慣れない物を発見した場合、周囲の参加者に確認した上で、所有者を特定できない場

合はお近くの準備会スタッフにお知らせください。不審物と思われた場合は、「触るな!嗅ぐな!動かすな!」(薬品の場合)、「触るな!踏むな!蹴飛ばすな!」(爆発物の場合)が基本です。液体・機械類が入っていると思われる物には、特に注意が必要です。ただし、ことさら騒ぎたてるのはパニックにつながります。落ちついて、速やかに行動してください。

○一斉点検について

1日3回(9:45・12:30・15:45)、会場内の不審物一斉点検を行います。それぞれの時刻に全館放送でお知らせしますので、周囲の確認にご協力をお願いします。また、不審物と勘違いされないよう、荷物を置いたままその場を離れたりしないでください。

■災害発生時について

火災などの災害が発生した場合は、パニックに陥らないように注意し、準備会スタッフの誘導指示に従ってください。その際は、大きな荷物は置くなどして身軽になり、貴重品だけを持って速やかに行動してください。コミケットでは、一番近い出口から駐車場に出るのが基本避難ルートです。普段から会場の非常口・避難口などを確認しておいてください。P794「災害用伝言サービスの使い方」もご参照ください。

救護室について

コミックマーケットでは、気分が悪くなったり、ケガをした人のために救護室を設けてあります。ここにはボランティアの医師・看護師が常駐していますが、学校の保健室程度の簡単な対処しかできません。救急絆創膏や生理用品などは会場のコンビニなどで販売されていますので、ちょっとした擦り傷などはなるべく自分で処置してください。

●救護室の開設場所、開設時間

1日目の朝より最終日の夕方まで東4ホール及び、西地区会議棟1Fに常設されます(P4地図参照)。開設時間は7:30より、18:00までです。ただし、最終日は撤収のため16:00で終了します。また、イーストプロムナード、西地区4階企業ブース内にも臨時に救護詰所が開設されます。

●救護室の業務について

救護室では医師・看護師により、ケガの応急手当、具合が悪くなった人へ風邪薬や痛み止め・胃腸薬など市販のクスリの提供を行っています。寝具はありませんが、しばらく横になって休んでいただくこともできます。しかし、

医療施設ではないため、重症の方には近隣の病院で受診していただいております。また、横になるスペースも提供する薬剤も参加費から支出された貴重で限られたものです。体調をととのえ、天候への十分な備えをして、これらが本当に必要な方に提供できるようご協力をお願いします。

●持病のある方へ

コミケットの過酷な環境は、持病のある人にとって危険な場合があります。過去に持病のある人が会場で非常に具合が悪くなり対処に困ったこともありますので、持病のある人・薬を飲んでいる人は、コミケットの参加について前もって主治医に相談しておいでください。また、内服する必要がある薬は必ず持って来てください。使っている薬の名前、使用量のメモを持っていると役立ちます。万一のため健康保険証も忘れずに持ってきましょう。

●相談をうけた主治医の皆さんへ

コミックマーケットとは臨海副都心の東京ビッグサイトで行われる同人誌即売会です。1日あたり10万人以上という想像を超える人数が集まり、お祭りのような熱気に包まれます。入場の

ために屋外で何時間も行列したり、すさまじい人ごみの中をこの日しか入手できない本を買うために興奮状態で走り回る人もいます。

こういう状況はある種の持病を抱えた患者さんにとって危険な状態をもたらすことが予想されます。会場の救護室には医師、看護師が常駐していますが、医療設備や薬はないため、横になって休んでもらうくらいの対処しかできません。

もし、先生が患者からコミックマーケット参加について相談をお受けになった場合は、お手数ですがよろしくご指導のほどをお願いします。その際には、彼等にとって本当に楽しみにしているイベントであることを配慮していただけるとありがたいです。もちろん、参加した場合大変危険であると判断された場合は患者を止めてください。以前に「コントロール不良の患者さんがどうしても参加希望とのことで看護師を付き添って行くのでよろしく」などということもありましたが、当日の状況では、とてもそういう対処は不可能ですのでよろしくお願います。

自己管理について

■コミケットを楽しむために

コミケットを楽しむために一番必要なのは、お金でも時間でもなく、体力です。

無理を重ねて倒れたら、コミケットを楽しめなくなるばかりか、他の人への迷惑にもなります。参加者として、以下のルールをよく守ってください。

●睡眠を十分とってから参加する

●朝食をしっかり食べる

コミケットで救護室に運ばれる人の大半が睡眠や食事を取らなかった人です。

●夏の暑さ対策は充分に!

一般入場の待機場所は、炎天下の舗装道路です。朝から並ぶ場合3時間はその間にいることになります。晴れた場合、肌の露出が少ない着衣を心がけ帽子等を忘れずに。タンクトップ

は避けたい方がよいでしょう。また、水分はこまめに取ってください。急な雨に備えタオルやポケットコートを用意するとよいでしょう。体力に自信のない人は、できるだけお昼頃に帰るようにしましょう。

●できるだけ動きやすい服装で

お洒落したい気持ちは分かりますが、できるだけ疲れにくい服装でいることが大事です。また会場はとでも広いので、履きなれない靴だとすぐに靴ずれをおこします。

●持ち物に気を使う

以下は、最低限持ってくるものです。

- カタログ (重ければ配置図と諸注意部分だけでも)
- お金 (できるだけ千円札で)
- 財布 (取り出しやすいものを)
- 予備の財布 (…(帰りの切符などを別に)
- 健康保険証 (…(もしものときに)

- 身分証明書 (…(最低限、氏名・連絡先のメモ)
 - 救急薬 (…(頭痛薬、絆創膏、生理用品)
 - ゴミ袋 (…(ポイ捨てはしない)
- 無理して来場しないでください。体調が悪くなったら帰りましょう。

体調が悪いままコミケに参加しても、結局は会場で倒れ、他の参加者へ迷惑をかける事になります。無理せず、すぐに帰るようにしてください。

●直接救急車を呼ばないでください。

一度に大勢の参加者が通報することによって混乱が予想されます。コミケット開催時は会場内に東京消防庁の救急隊が常駐していますので、準備会スタッフが会場内の救急隊への連絡をとるほうが迅速な対応が取れます。まずは近くの準備会スタッフまでお知らせください。

準備会スタッフについて

コミケット準備会のスタッフは当日、写真付きのスタッフ証、スタッフ腕章、場合によりスタッフ帽子を身につけて活動しています。分からないこと、困ったことがある場合、準備会スタッフまでお問い合わせください。近くに準備会スタッフが居ない場合は、インフォメーションや地区本部までおこしください。

元々、ムーブメント、趣味の活動として始まったコミケットは、アマチュアのためのアマチュアによるイベントを目指しており、準備会スタッフも原則として全員がボランティアです。準備会スタッフが運営に関して指示・判断を行うことはありますが、みなさんもコミケットを共にとり行う参加者の一人として自主的

な協力をお願いします。

準備会スタッフとはいっても経験はさまざまで、不慣れな人もいます。そこで、初参加から1年未満の新人スタッフには「若葉マーク」という初心者マークをスタッフ証、スタッフ腕章に付けてもらっています。勉強中ということもあり、温かく見守ってあげてください。

設営日のお知らせ

■設営日(8月11日)について

机と椅子のない、ただがらんとした空間のビックサイトを見たことがありますか？

コミケットの開催中は、サークル参加者が机に同人誌を並べ、食料・飲料の出店があり、案内ポスターなどが貼られています。あたりまえに見えるこの光景ですが、これらはいづ準備されているのでしょうか。開催日の朝だけでは時間が足りないのは、少し考えていただければわかることかと思えます。

そこでコミケットでは、開催初日の前日に設営日を設けて、翌日から始まるコミケットの準備をしています。会場に机を並べ、サークル参加者は同人誌を搬入し、翌日以降のコミケットに備えているのです。また、設営だけでなくカタログや次回コミケットのサークル参加申込書セットなどを事前発売する設営日販売も行っています。

■設営日のお知らせ

設営日に机を並べる作業はスタッフ、サークル、一般を問わず、多くの参加者の協力で行われています。設営の作業内容を簡単に説明すると、机の置き場所を決める「測量」と、トラ

ックで運ばれてきた机や椅子を降ろし並べていく「設営」があります。

「測量」は人手のかかる作業ではないのですが「設営」は約11,800サークル分もの設営作業を、約3時間ほどで行わなければならない、全て人力で行っています。そこで、設営作業に参加してくれる人を切実に求めています。前回参加された方はもちろん、コミケットに何かしらの協力をしたい人は、是非参加してください。また、設営作業に参加される際には、汚れても良い服装と軍手を持参し、11:30までにエントランスホールに集合してください。

■設営日の販売物

設営のお手伝いをしてくれた参加者へのサービスとして、準備会発行物の事前販売をしています。

また、サークル参加申込書セットも設営日に買えば、参加日に受付番号をすぐに転記できますし、コミケットが終わって疲れる前に記入することができるので、慌てずにすみ、売り切れの心配もありません。また、住居が離れた2サークルが合体で申し込みの場合も、設営日に申込書を買ってコミケットの当日に直接やり取りができ、とても便利です。

■販売物

コミックマーケット80 カタログ	¥2,000
コミケット81参加申込書セット	¥1,000
合体申込専用封筒	¥500

14:00～17:00、東2ホール(予定)

落し物について

■落したり、拾ったりしたら

拾った場合も、落した場合も、最寄りの落し物窓口へ、なるべく早めにお越しください。落し物は各地区ごとに管理するので、『いつ、どこで、何を』落したり拾ったりしたのか、はっきりさせてください。よくある落し物の問い合わせに、以下のような物があります。

●財布(買い物中に落してしまっ…)

財布を落して困るのは、帰れなくなってしまう事です。帰りの交通費や切符・定期などは本を買うためのお金と別におきましょう。また、荷物を置いたままの移動は紛失・盗難の原因になります。自分の荷物は手から離さないようにし、名前を書くなど工夫してください。

●タオル、ハンカチなど

届けられる前にゴミとして捨てられる事が多いので、鞆の中に入れておくようにしましょう。また、使い切りカメラは、同種の物が多数届けられるため、どれが自分の物か分からなくなります。名前を書くなど工夫してください。

■日付・時間別受付対応

●設営日 取扱時間 11:00～17:00

東2ホール地区本部で、落し物取扱の窓口を設けます。落した人も、拾った人も、窓口までお越しください。

●開催中

1・2日目 取扱時間 7:30～16:00

3日目 取扱時間 7:30～15:00

開催中に届けられた落し物は、各

地区毎に保管します。拾った方は、拾った地区のインフォメーションまで、落した人は各地区の落し物窓口までお越しください。各地区の落し物窓口の場所は『P4・P5・P7:場内案内図』を参照してください。

●閉会後の一斉返却

1・2日目 取扱時間 17:00～18:00

3日目 取扱時間 16:00～17:00

各ホールの落し物を集めて臨時の一括窓口を設けます。落し物をした人は、西地区1階アトリウムの落し物取扱窓口まで、お早めにお越しください。最終日は、準備会に届けられたすべての落し物が集まります。

●コミケット終了後のお問い合わせ

当日落し物が見つからなかった方、また帰宅後に紛失に気付かれた

方の為の返却作業を、コミケット終了後に行っています。8月29日消印有効で『P32:問合せ一覽②』までお問い合わせください。なお、締切りを過ぎて届いた問い合わせには、対応しかねます。持ち主の見つからなかった貴重品については、(株)東京ビッグサイトに引き渡します。

宅配便について

●梱包は自分のスペースで作ってから申込に行くようお願いいたします。

●送り状は各地区のインフォメーションにも用意しております。事前に受けとっておくと便利です。ガムテープ等は準備会では用意しておりません。各宅配業者にお問い合わせください。

●送り状は丁寧に書き、はがれないように。

あらかじめ送り先を記入した伝票を用意しておきましょう。伝票はガムテープ等の上に貼るとはがれるので、気をつけてください。また、過去の送り状は必ず全部はがしてから貼るようにしてください。

●梱包はしっかりと。

なるべく隙間を作らないように梱包し、底が抜けないようにしっかりと補強してください。

●現金・貴重品類は送らない。

現金を宅配便で送ることはできません。また、帰りの切符等を間違えて送らないように気をつけましょう。

●天候などにより受付場所が変更になる場合は、館内放送でお知らせします。

※会場から送付の場合。

ゆうパック料金表 ダンボール箱料金：箱中 (32×26×18cm) ¥140 箱大 (40×32×23cm) ¥200

送り先	北海道	東北	関東	信越	北陸	中部	近畿	中国	四国	九州	沖縄
60cm 30kgまで	1000	700	600	700	700	700	800	900	900	1100	1200
80cm 30kgまで	1200	900	800	900	900	900	1000	1100	1100	1300	1400
100cm 30kgまで	1400	1100	1000	1100	1100	1100	1200	1300	1300	1500	1600
120cm 30kgまで	1600	1300	1200	1300	1300	1300	1400	1500	1500	1700	1800
140cm 30kgまで	1800	1500	1400	1500	1500	1500	1600	1700	1700	1900	2000
160cm 30kgまで	2000	1700	1600	1700	1700	1700	1800	1900	1900	2100	2200
170cm 30kgまで	2200	1900	1700	1900	1900	1900	2000	2100	2100	2300	2400

クロネコヤマトの宅急便料金表 ダンボール箱料金：S (B5タイプ) ¥150 M (A4タイプ) ¥200 L (B4タイプ) ¥250 手提げバック ¥250

送り先	北海道	北東北	南東北	関東甲信越	中部北陸	関西	中国	四国	九州	沖縄
60cm 2kg	1100	800	700	700	700	800	900	1000	1100	1200
80cm 5kg	1300	1000	900	900	900	1000	1100	1200	1300	1700
100cm 10kg	1500	1200	1100	1100	1100	1200	1300	1400	1500	2300
120cm 15kg	1700	1400	1300	1300	1300	1400	1500	1600	1700	2800
140cm 20kg	2000	1600	1500	1500	1500	1600	1700	1800	2000	3300
160cm 35kg	2200	1800	1700	1700	1700	1800	2000	2100	2200	3800



榎木トリコ (人エリリア)



曲本 (toinana) 2日目東ケ46b

コスプレルールの変更について

コミックマーケット80からコスプレのルールを次のように変更しました。

- コスプレのアイテムおよび衣装に關してのルールを変更しました。
 - 表現の幅を広げるため、「物」の制限をできる限り「行動」の制限に変更しました。
 - 露出の基準を明確に記載しました。
 - コスプレ広場の撮影ルールを見直しました。
- 従来のルールから大きく変更される部分があります。コスプレを行う方はP21～25を必ずお読みください。

更衣室およびコスプレ広場

更衣室とコスプレ広場の場所と利用時間は、次の通りです。

- 男子更衣室…西地区1階アトリウム
- 女子更衣室…会議棟1階
- コスプレ広場…
 - 第1コスプレ広場(3日間とも) 北コンコース1階レストラン街外庭園
 - 第2コスプレ広場
 - 1・2日目 屋外展示場
 - 3日目 屋内展示場
 詳細な場所、移動ルートはP25の地図をご覧ください。

■コスプレ登録について

更衣室の入口で10:00～15:30(最終日14:30)まで受け付けています。登録料として1日につき800円必要です。

■更衣室の利用時間

利用時間は10:00～16:30(最終日15:30)です。終了時間が閉会時間と違うので注意してください。

■コスプレ広場の利用時間

第1コスプレ広場の利用時間は、10:00～16:00(最終日15:00)です。第2コスプレ広場の利用時間は、10:00(予定)～16:00(最終日15:00)です。

コスプレのルール

コミックマーケットでコスプレをする参加者は次のルールを守ってください。

- 衣装のままでの出入りはできません。
- コミックマーケットでは、衣装を着たままでの来・退場を禁止しています。車などでの来場でも車中や家から着て来るのではなく、更衣室を利用してください。
- コスプレは、更衣室での登録が必要です。
- コスプレをする参加者は必ずコスプレ登録をしてください。コスプレ登録は男女更衣室で行えます。
- 衣装やアイテムにはルールがあります。
- 衣装やアイテムの中には、禁止されるものや使用できる場所に制限があるものがあります。
- 「ちえんじ」について 登録時、「ちえんじ」という小冊子を

お渡しします。「ちえんじ」にはコスプレに関する細かい注意事項が書いてあります。コスプレをする方は、必ず読んでください。また、更衣室やコスプレ広場の入場時にも必要になります。コスプレをしている時は、必ず持ち歩いてください。

■登録シールについて

登録時、各開催日ごとに異なるシールを「ちえんじ」に貼ります。登録は1日ごとに必要ですが「ちえんじ」は3日間使用できます。(資源の有効利用にご協力ください)

■更衣室利用上の注意

- 更衣室での休憩や待ち合わせはできません。
- カラスプレーやカラームースの使用はできません。
- 携帯電話での撮影を含め、更衣室内では撮影禁止です。
- 更衣室内に荷物の放置はできません。荷物は各自で管理してください。(持ち主が不明な荷物は不審物として移動します)

衣装・アイテムの制限

■着ることができない衣装

- 次の衣装は会場内で着ることができません。
- 露出が著しく公然わいせつ・軽犯罪法に該当する可能性がある衣装
- 局部や下着が見えているもの、局部を極端に強調しているものなど
- ※詳細は、P23「露出について」をご覧ください。
- 他人を傷つける可能性が特に高い衣装

●鋭利な金属が固定されているもの
(取り外しができる場合を除く)

○設備を破損したり、汚す可能性が高い衣装

●乾いていない塗料や液体(血糊など)がついているもの

○東京ビッグサイトや周辺で権限があり、特に紛らわしい次の衣装(現行ではないもの、本職では無いことが分かる場合を除きます)

●警備員

●警察官などの当日会場にいて特に権限が強い公務員

●隣接する公共交通機関の職員

●ビッグサイト職員

■制限がある衣装

次の衣装は、コミックマーケットの会場では着ることはできますが、なんらかの制限があります。

□移動や撮影で制限がある衣装

○高さ2mまたは幅1mのいずれかを超える、メカ物の衣装や着ぐるみなど

●分解や変形が可能な場合、それ以上の大きさのものも可能です(一人で移動できない場合は付き添いが必要です)。

●会場内の移動は、分解や変形した状態で行ってください。

○床を引きずる、スカートのすそやマントなど

●移動中は取り外す・抱えるなど、引きずらないようにしてください。

○視界を制限するもの、ヘルメット、覆面、お面、眼帯や包帯など(治療目的のものは除きます)

●移動中は外してください。

●防犯上の理由により、コンビニエ

ンストアなどには顔が隠れた状態での入店はしないでください。

○男性の半裸

●移動中は上着を着てください。

○白衣

●移動中は脱いでください。

○社会的に影響がある特定個人を扱ったもの

■着用が制限されたり、工夫をする必要がある衣装

○業務上の権限が強い制服

(マンガやアニメに登場する警官・消防の衣装、自衛隊の作業服など)

●階級章、徽章、腕章類は取り外すか、テープなどで隠すようにしてください。

○その他、スタッフが判断したもの

■コスプレアイテムについて

コスプレアイテムは使用が禁止されるものや、撮影時やサークル参加者が自分のサークルスペース内でのみ使用できるものがあります。

これらに該当しないアイテムでも当日の状況により使用が制限される場合があります。

■使用ができないアイテム

○コミックマーケットで会場への持込を禁止しているもの

詳細は、P15「コミケットのルール」をご覧ください。

○ガラスや陶器など、落とすと破片が周りに飛び散るもの

○その他、スタッフが危険と判断したアイテム

■撮影時、またはサークル参加者が自分のサークルスペース内でのみ使用ができるアイテム

○武器を模倣しているアイテム(ブ

ラ製の刀剣類、モデルガンなど)

●モデルガンは、弾やガスを抜き、電池などを取り外して発射できないようにしてください。

●移動中は、カバンや袋などにしまってください。

●スタッフが材質など安全性の確認をすることがあります。

○高さ2mまたは幅1mのいずれかを超えるアイテム(魔法ステッキや杖など)

●分解して移動してください。

●混雑状況によりスタッフが場所の移動などをお願いすることがあります。

「分からない」ときは、更衣室前にある「コスプレ相談所」で相談してください。

コスプレ広場での禁止行為

コスプレ広場では次のような行為を特に禁止しています。

○何かを投げる、振り回す、蹴るなどの行為。

○高い場所などから、飛び降りるなどの行為。

○宣伝などの営業行為。(一般的な名刺交換を除きます)

●不特定多数へのチラシの配布。

●商業Webなどの宣伝行為。

●お金を取っての撮影。

○その他、スタッフの指示に従わない行為

露出について

コミックマーケットでは、コスプレ時の露出について最低限のルールがあります。次の衣装は、公然わいせつ・軽犯罪法に該当する可能性があるため禁止しています。

■着用できないもの

○下着を着用していない衣装

●ニプレスは下着として見なしません。ブラジャーなどの下着を着用してください。

●スーブラ着用の場合は問題ありません。

●水着の場合は、サポーターや下着を着用してください。

○下着が直接見える、または透けて見える衣装

●胸やワキの隙間から極端に下着が見える場合を含みます。

●胸は、肌の露出が1/3程度で下着が見えないことが基準になります。(女性のみ)

●見せるタイプのブラストラップは見えても問題ありません。

●オーバーパンツやアンダースコートなど、重ね着をするパンツについては衣装とします。

●色や布地の組み合わせでは透けて見える場合があるので注意してください。

■「ストッキング」や「タイツ」の着用をおすすめしているもの

次に該当する衣装は、自分自身を守るためにも「ストッキング」や「タイツ」などの着用をおすすめしています。

○丈の短いスカートなど、かがむと下着が見えそうな衣装

○ブルマ・レオタード・水着など肌の露出が多い衣装

雨天・悪天候時について

雨天など、悪天候によりコスプレ広場の使用が制限される場合があります。なお、状況や会場の混雑により制限内容は変更されます。全館放送やスタッフからのアナウンスに注意してください。

また、撮影も友人同士や少人数の記念撮影程度に制限されます。スタッフが移動や撮影の中止などをお願いする場合があります。あらかじめご了承ください。

下着の着用が必要です。

胸は1/3程度までの露出で、下着が見えてはいけません。(女性のみ)

胸の谷間やワキの隙間から下着が見えないが注意してください。

丈の短いスカートやかがむと下着が見えそうな衣装の場合「ストッキング」や「タイツ」の着用をおすすめします。

肌の露出が多い衣装の場合も「ストッキング」や「タイツ」の着用をおすすめします。


更衣室アンケートにご協力ください

各更衣室、コスプレ広場入口で配布しています。

今回より、変更したコスプレルールに付いての意見をお待ちしています。質問・疑問・思ったことなど、どんな意見でもかまいません。

皆様のご意見をお聞かせください。郵送でも受け付けています。普通の書面でもかまいません。

奥付住所の「更衣室担当80A係」をお願いします。



曲本 (toinana)

コスプレ広場での撮影について

コミックマーケットは、コスプレ広場での撮影について参加者に次のお願いをしています。

○許可を取らない撮影は迷惑撮影です。相手の許可を必ず取って撮影してください。

○コミックマーケットは、撮影会ではありませんし、撮影される側はモデルではありません。ポーズを強要したり、極度なローアングルからの撮影、局部をアップした撮影などは行わないでください。

○長時間撮影している場合や混雑している所では、スタッフの判断で撮影の中止や移動をお願いすることがあります。その際にご協力をお願いします。

■次の機材を使用した撮影はできません。

○一脚や三脚
伸縮しないゴリラポットなどの小型のものを除きます。

○レフ板
小型のものも含めすべて

○赤外線カメラや特殊小型カメラなどの、一般では使用しない撮影機器

○その他、スタッフが判断したもの

ネット配信や、動画撮影について

ネット配信(ニコニコ動画など)や、ビデオカメラ等を使った動画撮影をする場合、前記に加え次のお願いをしています。

○周囲に一目で撮影をしていることが分かるようにしてください。

○撮影場所などによってはスタッフの判断で撮影中止をお願いする場合があります。

○会場には撮影されたくない人もいます。周囲に気がついた撮影を心がけるようにしてください。

被写体となる個人が識別できる撮影の場合やインタビューを行う際は、事前に被写体に対し、氏名・連絡先を伝え(名刺など連絡が可能となるものを配布するとスムーズです)、目的および利用または発表する媒体

等について十分な説明を行い、了解を取ってください。

迷惑撮影はやめてください

残念ながら撮影でのトラブルが多発しています。こんなとき、相手にどう思われますか? 相手はどう感じますか?

○勝手に撮影する。

○ポーズなどを強要する。

○多人数の撮影者で取り囲む。

○一人の人を長時間撮影する。

○胸やおしりをアップで撮る。

○勝手にネットや雑誌に載せる。

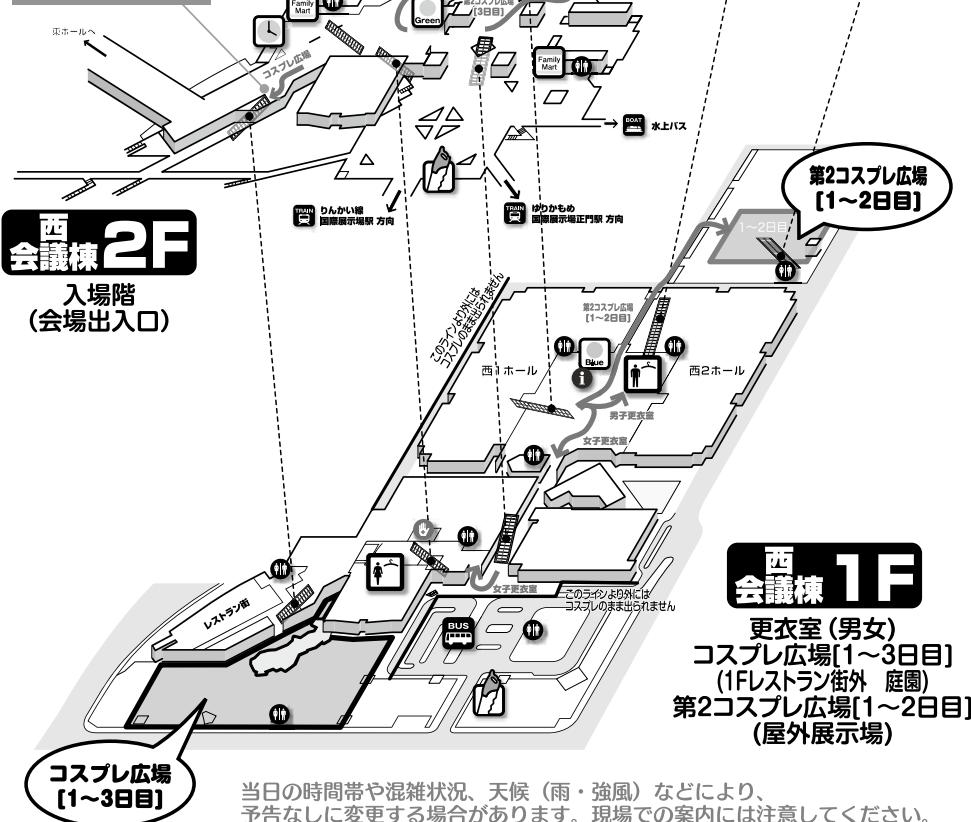
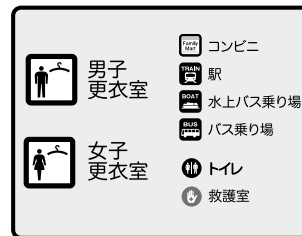
○しつこく連絡先をたずねる。

上記の行為は一例ですが、苦情や参加者からのお願いとして、アンケートへ意見が挙がってきています。

身勝手な行為を行う人が多い場合撮影禁止になる可能性もあります。撮影者一人一人の良識ある行動を期待します。



曲本 (toinana)



西 4F

企業ブース
第2コスプレ広場[3日目]
(屋上展示場)

第2コスプレ広場
[3日目]

第2コスプレ広場
[1~2日目]

西 会議棟 1F

更衣室(男女)
コスプレ広場[1~3日目]
(1Fレストラン街外 庭園)
第2コスプレ広場[1~2日目]
(屋外展示場)

コスプレ広場
[1~3日目]

当日の時間帯や混雑状況、天候(雨・強風)などにより、予告なしに変更する場合があります。現場での案内には注意してください。