

COMIC MARKET 87

【サークル参加者向け『搬入・搬出の手引き』別紙】

搬入経路図

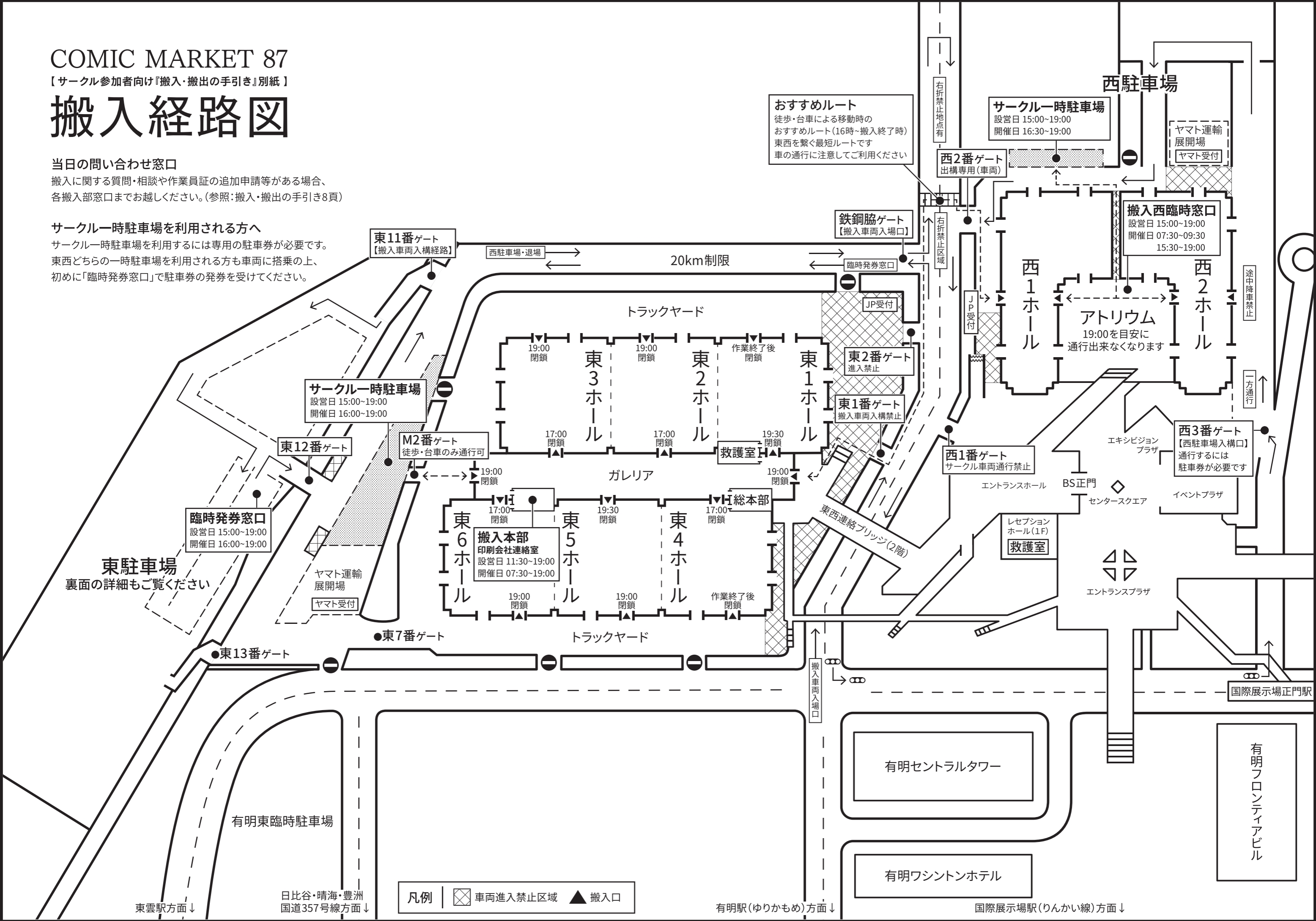
当日の問い合わせ窓口

搬入に関する質問・相談や作業員証の追加申請等がある場合、各搬入部窓口までお越しください。(参照:搬入・搬出の手引き8頁)

サークル一時駐車場を利用される方へ

サークル一時駐車場を利用するには専用の駐車券が必要です。東西どちらの一時駐車場を利用される方も車両に搭乗の上、初めに「臨時発券窓口」で駐車券の発券を受けてください。

おすすめルート
徒歩・台車による移動時のおすすめルート(16時~搬入終了時)東西を繋ぐ最短ルートです車の通行に注意してください



東雲駅方面↓

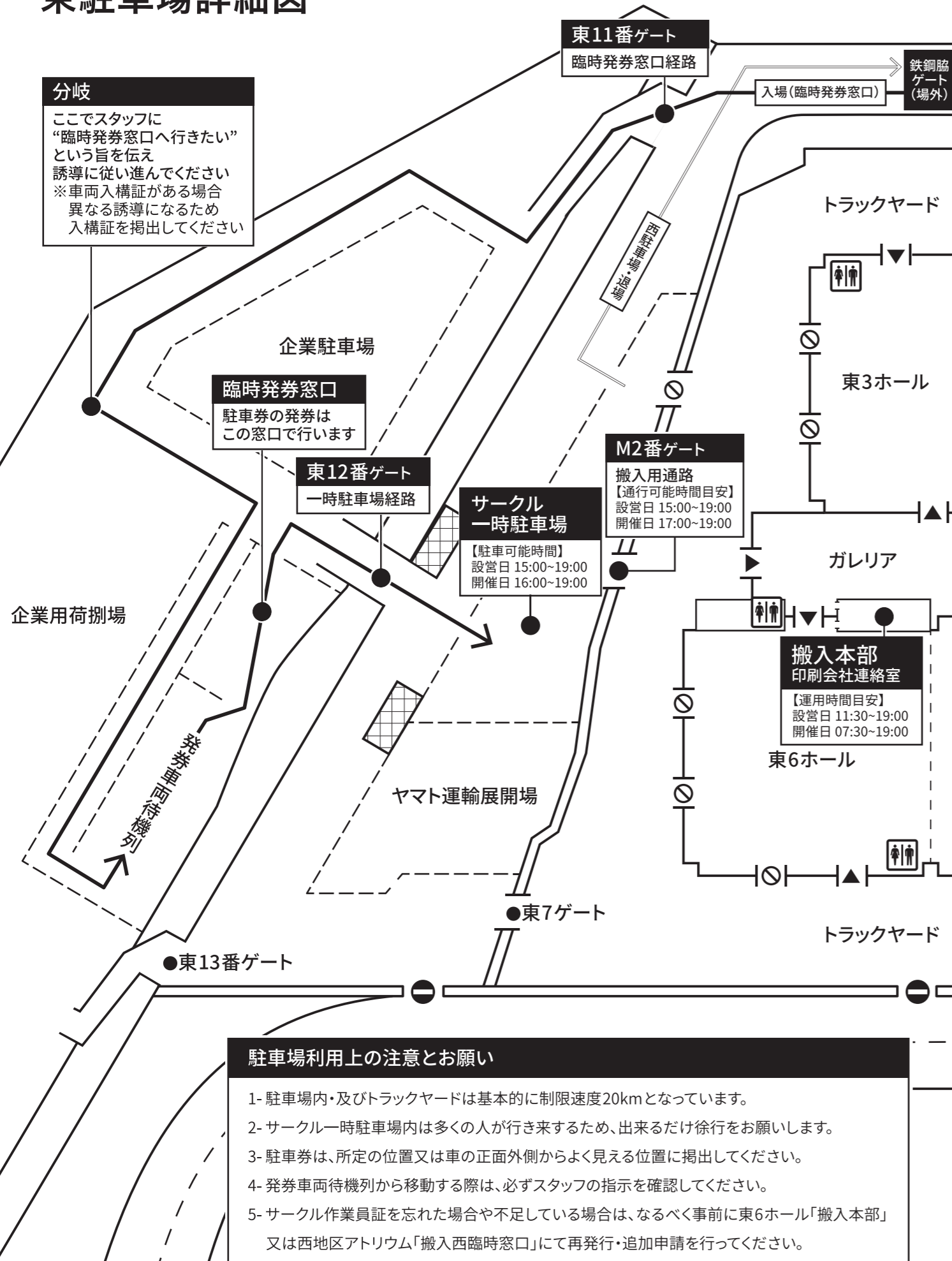
日比谷・晴海・豊洲
国道357号線方面↓

凡例 | 車両進入禁止区域 搬入口

有明駅(ゆりかもめ)方面↓

国際展示場駅(りんかい線)方面↓

東駐車場詳細図



駐車場利用上の注意とお願い

- 1- 駐車場内・及びトラックヤードは基本的に制限速度20kmとなっています。
- 2- サークル一時駐車場内は多くの方が行き来するため、出来るだけ徐行をお願いします。
- 3- 駐車券は、所定の位置又は車の正面外側からよく見える位置に掲出してください。
- 4- 発券車両待機列から移動する際は、必ずスタッフの指示を確認してください。
- 5- サークル作業員証を忘れた場合や不足している場合は、なるべく事前に東6ホール「搬入本部」又は西地区アトリウム「搬入西臨時窓口」にて再発行・追加申請を行ってください。

前日搬入作業簡易まとめ

事前準備のお願い

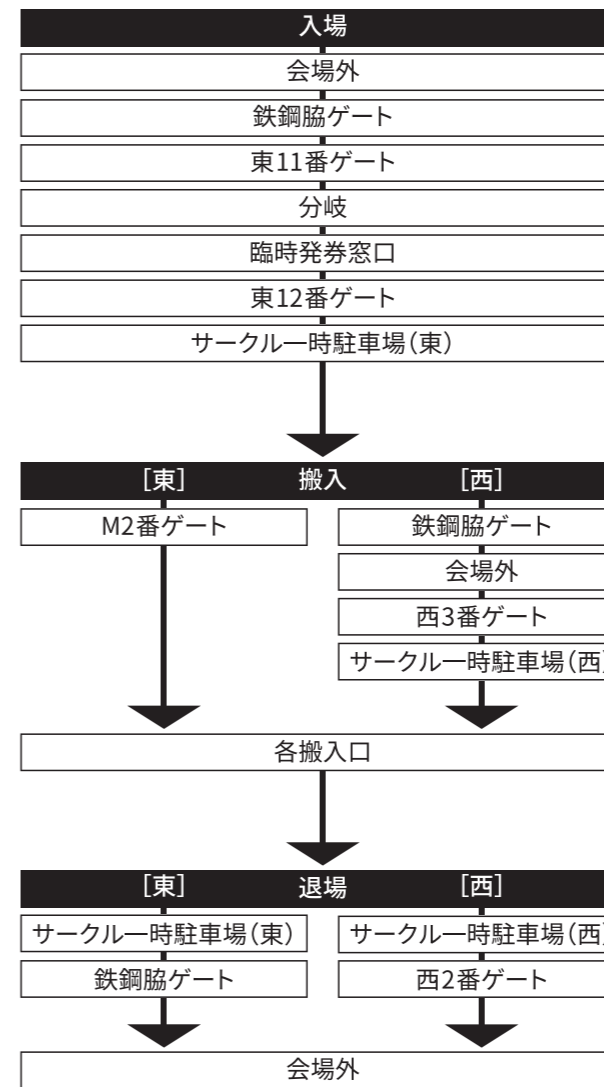
【各作業が円滑に進むよう事前に以下の準備にご協力をお願いします。】

- 1- 全ての『サークル作業員証』に黒マジックでサークル名の記入と首から下げるための紐等の用意
- 2- 搬入物に貼り付ける用紙の用意(参照:『搬入・搬出の手引き』4頁)
- 3- 雨天対策(ビニールシートや雨具等)
- 4- 同封の『サークル一時駐車券発行申請用紙』に必要事項の記入(一時駐車場を利用する方のみ)

搬入作業当日の特記事項

- 1- 前日搬入時間帯に各ホールへ入場するには『サークル作業員証』が必要になります。(参照:『搬入・搬出の手引き』3頁)
- 2- 会場へ置いていく全ての搬入物・荷物には、必ず持ち主が判るように貼り紙をしてください。(参照:『搬入・搬出の手引き』4頁)
- 3- 搬入作業上でのトラブルがあった際には、最寄りの準備会窓口まで早急にお越しください。(参照:本紙表面)
- 4- 東西どちらの一時駐車場を利用される方も、「臨時発券窓口」までお越しください。(直接西駐車場へ車両入構は出来ません)
- 5- 『搬入・搬出の手引き』に目を通し、記載されている各規定事項に従っていただければ幸いです。

サークル一時駐車場利用手順



入場～発券(参照:『搬入・搬出の手引き』5頁)

- 1- 搬入作業を行う各員『サークル作業員証』を着用し来場
- 2- 「鉄鋼脇ゲート」と「分岐」を経由して「臨時発券窓口」へ
- 3- 窓口で『サークル一時駐車券発行申請用紙』の提出
(『サークル作業員証』の発行が必要な場合ここで申請)
- 4- ドライバーの『運転免許証』を提示
- 5- 駐車券にサークル名と運転手名を黒マジックで記入
- 6- 駐車券を受け取り、外からよく見えるように掲出
- 7- サークル一時駐車場(東)へ行き停車・移動・駐車

東地区搬入(西地区配置サークルでも利用可)

- 8- 「M2番ゲート」を通りガレリアから各搬入口へ

西地区搬入(経路参照:本紙表面)

- 8- 「鉄鋼脇ゲート」から一度退場
- 9- 「西3番ゲート」から再入場(開催日は16:30~)
- 10- サークル一時駐車場(西)へ
- 11- 西1・2ホール間を通りアトリウムから各搬入口へ

搬入作業終了後

作業終了次第、速やかに駐車場へ(19時迄に)戻り退場
帰宅後、使用した駐車券と作業員証を各自で廃棄
(会場付近や公共エリアでは廃棄しないでください)